



# Observer pour mieux pâturer

## Note Patur'RA

Un réseau régional pour faciliter vos décisions

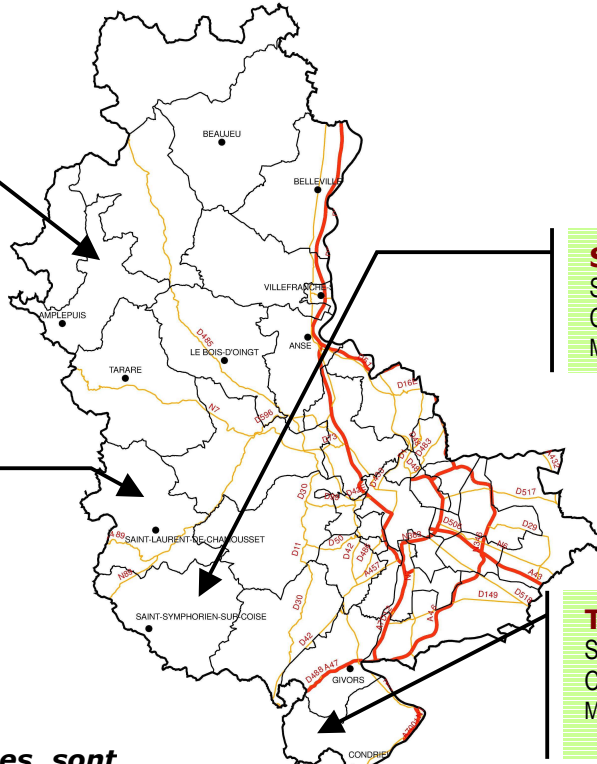
Note N°6 – semaine 16 – lundi 16 avril 2012

### La Chapelle de Mardore 650M

Somme de t° : 430°  
Croissance de l'herbe : 36 kg ms/j/ha  
Moyenne sur 15 derniers jours : 55 kg/j/ha

### Villechenève-670M

Somme de t° : 465°  
Croissance de l'herbe : 45 kg ms/j/ha  
Moyenne sur 15 derniers jours : 40kg/j/ha



### St Martin en Haut -820M

Somme de t° : 430°  
Croissance de l'herbe : 46 kg ms/ha/j  
Moyenne sur 15 derniers jours : 46 kg/j/ha

### Trèves -360 M

Somme de t° : 525°  
Croissance de l'herbe : 65 kg ms/j/ha  
Moyenne sur 15 derniers jours : 48 kg/j/ha

**Les pluies tant attendues sont enfin arrivées, avec malheureusement une baisse des températures qui risque de freiner l'explosion de la pousse de l'herbe.**

La croissance se maintient cette semaine autour des 50 kg /ha/j. Ce niveau de pousse régulier depuis 3 semaines permet d'assurer une transition en douceur pour les exploitations les plus chargées. En revanche, pour les exploitations dont le chargement est compris entre 2 et 3 vl/ha, il permet de couvrir la majorité des besoins.

Une ration sèche ( foin, enrubbannage et ou ensilage maïs) doit être distribuée si le froid et l'humidité persistent plusieurs jours. Malgré tout, les animaux doivent sortir lorsque la portance du sol le permet.

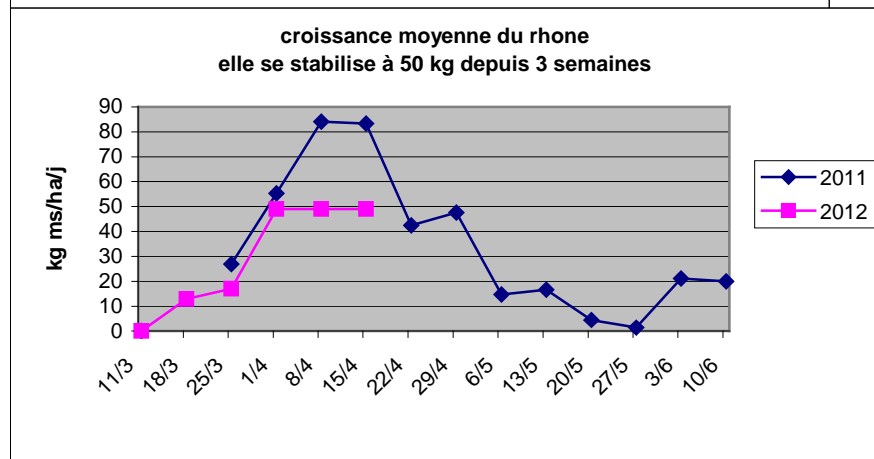
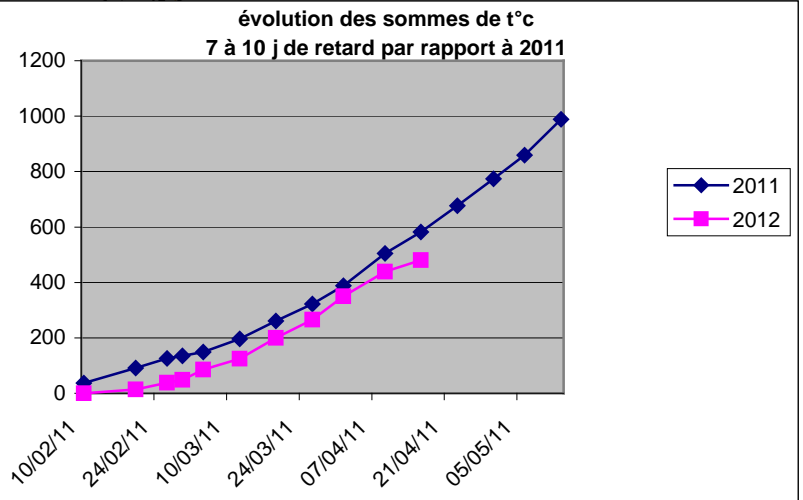
Sur les zones les plus chaudes, les 500°c qui correspondent au stade épi 10 cm ont été atteints. Le stade début épiaison se situe sur les espèces précoces (rgi, rga précoce, houlque laineuse) aux alentours de 700-800 °c. Il coïncide à la date de récolte de l'ensilage d'herbe qu'il est temps de prévoir.

## Contact

**Mickaël COQUARD**

Port : 06 89 12 55 72

Note technique hebdomadaire - IPNS  
SPEL - 18 Avenue des Monts d'Or  
69890 LA TOUR DE SALVAGNY



Maison de l'élevage  
**DU RHÔNE**

