



# Observer pour mieux pâturer

## Note Patur'RA

Un réseau régional pour faciliter vos décisions

Note N°9 – semaine 19 – lundi 07 mai 2012

### La Chapelle de Mardore 650M

Somme de t° : 590°  
Croissance de l'herbe : 47 kg ms/j/ha  
Moyenne sur 15 derniers jours : 38 kg/j/ha

### Villechenève-670M

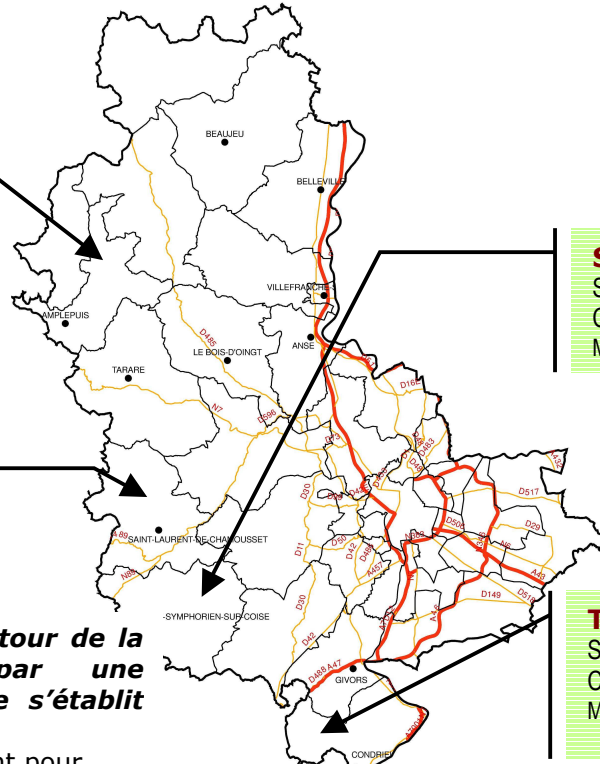
Somme de t° : 680°  
Croissance de l'herbe : 50 kg ms/j/ha  
Moyenne sur 15 derniers jours : 38kg/j/ha

**Nous assistons enfin au retour de la douceur qui se traduit par une augmentation de la pousse. Elle s'établit cette semaine à 69 kg/j/ha**

Il va falloir adapter le chargement pour garder une herbe de bonne valeur. En effet, la qualité de l'herbe au prochain tour se joue aujourd'hui. Si l'on crée des refus dans les parcelles, ces refus seront présents au tour suivant et entraîneront une baisse de l'ingestion et une diminution de la valeur moyenne de la pâture. Ces 2 facteurs cumulés se traduisent par une baisse significative de la valeur de la ration de base (en bovins lait pas moins de 5 kg de lait).

Si l'on veut maintenir le potentiel des pâtures au prochain tour, il faut anticiper en adaptant les besoins à la croissance. Si des refus sont déjà présents dans nos parcelles, il faut les faucher ou les broyer dès aujourd'hui, pour proposer au prochain passage une pâture 100% consommable.

En terme de cumul température, nous atteignons cette semaine les 750 à 800°c en zone de plaine. Sur ces secteurs les ensilages de RG italiens doivent être réalisés. Sur les zones plus tardives, les 650 à 700° approchent, le stade des plantes avance. Les ensilages de prairies précoces doivent démarrer dès qu'une fenêtre météo le permettra. Surveillez la hauteur de l'épi dans la gaine pour déclencher la fauche. Sur les RG italiens le début épiaison est proche lorsque l'épi est à 30-35 cm du sol.



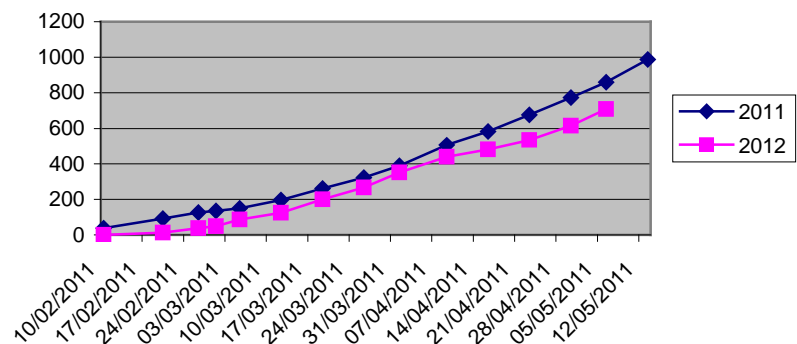
### St Martin en Haut -820M

Somme de t° : 600°  
Croissance de l'herbe : 62 kg ms/ha/j  
Moyenne sur 15 derniers jours : 46 kg/j/ha

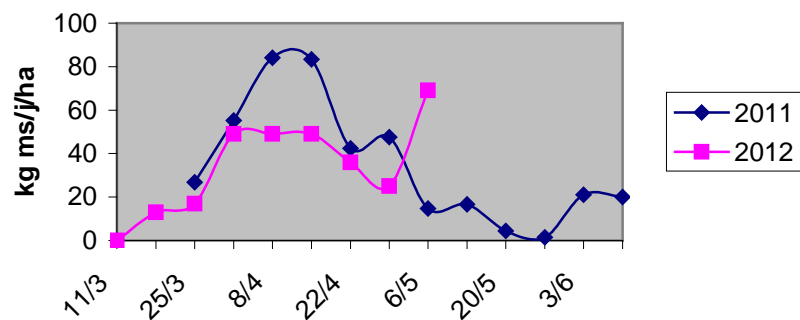
### Trèves -360 M

Somme de t° : 755°  
Croissance de l'herbe : 115 kg ms/ha/j  
Moyenne sur 15 derniers jours : 80 kg/j/ha

évolution des sommes de t°c  
prêt de 160°c de retard sur 2011 soit 12 à 15 j



croissance moyenne du Rhône  
elle redémarre nettement



## Contact

**Mickaël COQUARD**  
Port : 06 89 12 55 72  
Mail : [mickaelcoquard@cmre.fr](mailto:mickaelcoquard@cmre.fr)  
Note technique hebdomadaire - IPNS  
SPEL - 18 Avenue des Monts d'Or  
69890 LA TOUR DE SALVAGNY

Maison de l'élevage  
**DU RHÔNE**

