

Coup de froid sur la pousse

Cette semaine la pousse est redescendue à un **niveau bas : 42 à 56** kg de MS selon les exploitations suivies en Plaine et piémont et elle est en dessous de la « pleine pousse » habituelle. Les stations de plaine et piémont ont un cumul de température de 900 à 1000° : récolte des excédents de pâturage éventuels, voire topping.

Montagne, le cumul de température est élevé pour une fin avril : bientôt 700° dans la Drôme, et en Isère, le seuil des 500° est passé. La pousse démarre doucement dans sur le Vercors (19 à 35 kg de MS/ha/jour). Faire le premier tour rapidement, sans fil électrique intermédiaire pour éviter le surpâturage trop ras. Au cours de ce premier tour, si c'est possible, faire un déprimage sur les fauches, c'est plus utile qu'un hersage tardif, et ça permet aux premières parcelles pâturées de repousser.

Plaine et piémont, penser au topping,

Des parcelles initialement prévues en récoltes d'excédent peuvent être **ré-intégrées au pâturage vu la pousse faible actuelle** : faire une **fauche de prépâturage**, laisser l'andain 1 ou 2 jours avant de faire pâturer les vaches. **L'herbe desséchée est bien consommée, sauf si il pleut entre la fauche et le pâturage**. Cette technique permet aussi de remplacer avantageusement la fauche de refus après pâturage.



Topping en 2018 sur une vieille PT avec du Dactyle

Tableau 2 :
Données climatologique au 12 mai 2019

6 territoires Drôme Isère	cumul depuis 1° février		cumul depuis 1° janvier
	températures	pluies	En mm
Plaine vallée du rhône	1014	204	-111
Piémont 26 et Bourgoin Chatte	935	279	9
Voironnais	804	331	97
Montagne 26 Vercors et sud Drôme	667	339	79
Montagne 38 Chartreuse Vercors Mathesyne et Lus	536	397	198
haute montagne	436	225	49

Tableau 1
TEMPERATURES et
PLUVIOMETRIE au 12
mai 2019

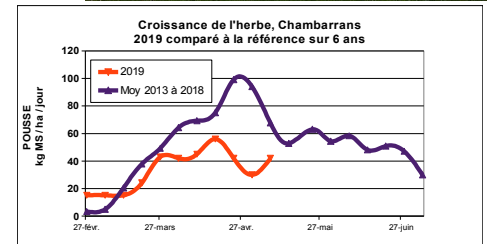
Altitude	23 stations de Drôme Isère	cumul depuis 1° février	cumul depuis 1° janvier
		températures (°C)	pluies (mm)
153	ALBON	993	204
416	BOURDEAUX	903	263
163	VALENCE-CHABEUIL	1019	212
879	La CHAPELLE en Vercors	643	498
820	COMBOVIN	722	280
175	DIVAJEU	1035	226
1059	LUS la CROIX Haute	594	358
158	ROMANS sur Isère	1001	184
625	ST-AUBAN sur Ouveze	810	202
400	ST-CHRISTOPHE Le Laris	941	265
308	ST-JEAN en Royans	960	343
545	ST ROMAN en Diois	908	271
824	SEDERON	637	240
358	BOURGOIN	972	245
272	CHATTE	927	285
885	LA MURE	526	325
295	Vienne REVENTIN	1021	193
446	ST AUPRE	790	417
1564	ST CHRISTOPHE EN OISANS	436	225
384	ST Etienne de st GEOIRS	817	246
950	ST-PIERRE-LES EGAUX	566	554
220	GRENOBLE le Versoud	969	296
1027	VILLARD DE LANS	457	352



Gaec de SULLY à Varacieux, Chambarrans, 420 m d'altitude

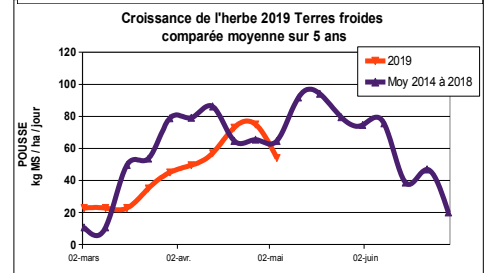
Les 66 vaches sortent depuis le 16 Mars.

La hauteur d'herbe est de 8,26 cm. La croissance est de **42 kg de MS /ha /jour**. La complémentation au bâtiment baisse : les vaches ingèrent une ½ ration, **7,8 kg d'herbe pâturée**. Elles sortent toute la journée.



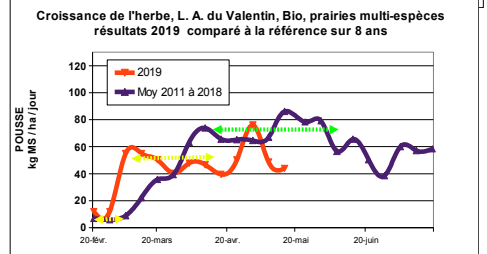
Earl de PLAMBOIS à St Didier de la tour, 410 m d'altitude

Hauteur d'herbe herbomètre 8,27 cm. La croissance a baissé, **54 kg de MS /ha /jour**. les vaches ingèrent **10 kg d'herbe pâturée**.



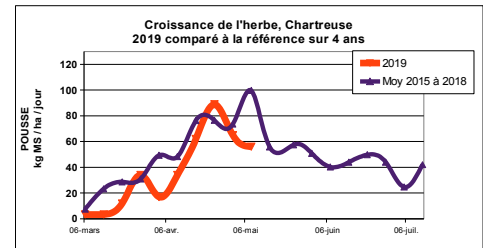
Lycée Agricole du Valentin à Bourg les Valence, 150 m d'altitude

Comme pour les autres exploitations, la pousse de cette semaine est en dessous du niveau « pleine pousse » habituel : **44 kg de MS/ha/jour** seulement
Pas de mesures cette semaine au LA de la Côte Saint André



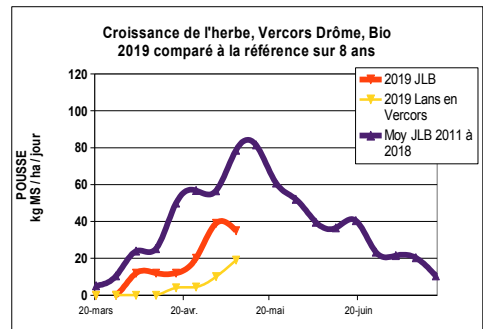
Guillaume VESSARD à Miribel les Echelles, 740 m d'altitude, Chartreuse

La pousse est cette semaine : **56 kg MS/ha/jour**. Les vaches pâturent 10 ha, elles ingèrent désormais **15 kg de MS/VL/j**. L'herbe est à 10,15 cm de moyenne.



Jean-Luc BERTHOIN, la Chapelle en Vercors, 900 m, Vercors Drôme

La pousse cette semaine : **35 kg MS/ha/jour**. Les vaches pâturent une ½ ration : **7,9 kg de MS/VL/j déjà**. L'herbe n'est que de 6,5 cm en moyenne. Les vaches ne sont pas sorties le WE du 4 et 5 mai en raison des chutes de neige.



Ferme du Pic Saint Michel, à Lans en Vercors, 1000 m

La pousse démarre à peine : **19 kg MS/ha/jour**. L'herbe est encore très rase : **4,64 cm** en moyenne.

Faible pousse à + 750 m

La pousse mesurée sur le Vercors est seulement de **27 kg de MS /ha / jour**. La neige tombée le WE du 4 et 5 mai et les gels matinaux pénalisent la pousse, et ce , malgré une somme de température élevée depuis le 1^{er} février.

Faible pousse aussi en Plaine Piémont

Avec une pousse de 42 à 56 kg de MS/ha/jour, la pousse de mi-mai 2019 est en dessous du niveau pleine pousse habituel. Avec 3 vaches par hectare, la ration doit être 100 % pâture. Pour ceux qui ont entre 4 et 5 vaches / ha, la complémentation à l'auge est indispensable, et l'herbe pâturée doit au moins représenté la ½ de la ration. Vu que le Stock Herbe sur pied est faible, récolter tôt pour pouvoir agrandir rapidement en juin si nécessaire.