

### Somme de température depuis le 1<sup>er</sup> février

Le tableau ci-dessous présente le cumul de degrés depuis le 1<sup>er</sup> février. Cette valeur permet de piloter la gestion de l'herbe au printemps (voir schéma à droite). **La mise à l'herbe du troupeau se fait aux alentours de 300°C cumulés.**



	Stations météo au 4 mars 2024	Σ T°C depuis le 1 <sup>er</sup> février	Σ pluvio depuis le 1 <sup>er</sup> janvier
38	Bourgoin-Jallieu (358 m)	269 (+116)	98 (+31)
	St-Étienne-St-Geoirs (384 m)	243 (+102)	116 (+35)
	St-Laurent-du-Pont (410 m)	234 (+106)	258 (+75)
	Chatte (272 m)	275 (+117)	114 (+41)
	Roissard (746 m)	235 (+ 93)	155 (+44)
	Villard-de-Lans (1027 m)	182 (+ 67)	162 (+47)
26	Chapelle-en-Vercors (879 m)	205 (+ 77)	177 (+53)
	St-Christophe Laris (400 m)	244 (+101)	112 (+40)
	Étoile-sur-Rhône (145 m)	296 (+127)	67 (+29)
	St-Sauveur-en-Diois (338 m)	270 (+117)	140 (+45)
07	Annonay (336 m)	264 (+112)	118 (+58)
	Colombier-le-Jeune (566 m)	236 (+ 96)	153 (+84)
	St-Agrève (1014 m)	164 (+ 50)	186 (+88)
	Issanlas-Peyrebeille (1264 m)	129 (+ 34)	135 (+81)
	Aubenas-Lanas (265 m)	293 (+120)	194 (+96)

Entre parenthèses : évolution sur les 15 derniers jours

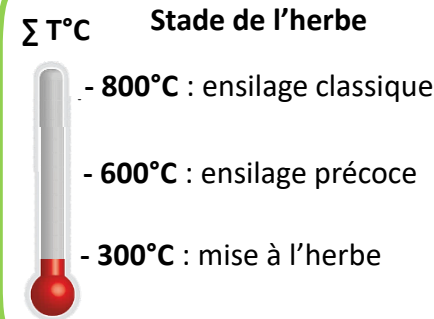
### Toujours de l'humidité



On observe en moyenne +70°C cumulés que l'année dernière à la même période, soit environ 10-12 jours d'avance. Au niveau de la pluviométrie, l'automne-hiver a été particulièrement généreux en comparaison de 2023 (+100 mm par rapport à l'année dernière pour janvier-février).

👉 La fraîcheur actuelle en plaine devrait durer jusqu'en milieu de semaine avant le retour de conditions plus douces. Les conditions hivernales pourraient en revanche perdurer un peu plus longtemps en montagne. **Dans les deux cas, la pluie (ou la neige) sera présente dans les prochains jours.**

### Stade de l'herbe



En lien avec la douceur depuis fin-janvier, **l'herbe est déjà bien développée en plaine.** Les ray-grass italien (RGI) très précoces (LIKOLOSS, GOLIATH) sont déjà à épi 8-10 cm tandis que les RGI plus classiques et les autres graminées (ray-grass hybrides et anglais, fétuques, dactyle) sont en début de montaison. Les luzernes ont aussi bien démarré leur croissance (tiges à 10 cm).

Si les conditions restent poussantes en mars, **les premières coupes de RGI précoce pourraient se faire dès la fin du mois** dans les secteurs les plus avancés.

**En montagne, la fraîcheur limite pour le moment la croissance des plantes.** La fertilisation des prairies pour les ensilages (lisier ou engrais minéral) pourra se faire vers la mi-mars, à la fin de cet épisode de froid.

RGI précoce au stade épi 8 cm  
le 20 février dans les Terres  
Froides à 600 m d'altitude





## Hersage des prairies et des céréales

Le hersage des prairies a plusieurs buts :

- **Détruire les mauvaises herbes** dans les zones où la prairie s'est éclaircie
- **Étaler la terre des taupinières** pour éviter de la récolter et qu'elle n'étouffe l'herbe dessous
- **Défaire et répartir les résidus d'effluents** (lisier et fumier)

Si certaines parcelles ou partie de parcelle sont concernées par l'un de ces problèmes, il est alors pertinent de passer la herse à prairie. Sinon, mieux vaut s'abstenir car l'intervention peut nuire à une herbe déjà développée : « *le mieux est l'ennemi du bien* ».

 **Intervenir sur une terre bien ressuyée, en conditions sèches.** Si la prairie présente des zones sans herbe, ne pas hésiter à sur-semer un mélange de ray-grass et de trèfle après le hersage pour les combler (dose de 30 kg/ha pour les zones à sur-semer ; très rarement sur toute la parcelle).

 Dès le retour de conditions plus sèches, **il sera aussi possible de passer la herse étrille sur les céréales** (dents plus fines que la herse à prairie). En plus du désherbage, cette intervention est aussi l'occasion de sur-semer une prairie temporaire dans la céréale. La prairie sera ainsi en place dès la moisson et ne demandera pas de nouvelle préparation de terre.

## Formation pâturage le 14 mars



**Venez échanger avec vos collègues et vos conseillers sur le thème du pâturage !**


Bilan de l'année 2023 et préparation de la saison de pâturage 2024 sont au programme.

**RDV jeudi 14 mars à partir de 9h30** à St-Laurent-du-Pont.

 **Plus d'information et inscription : [CLIQUER ICI](#)**


## Début du pâturage en plaine

**Le repère des 300°C cumulés sera atteint sur la plupart des secteurs de plaine d'ici 8-10 jours.** La mise à l'herbe pourra alors s'engager. Il est préférable d'opter pour une sortie de quelques heures par jour l'après-midi sur les parcelles les plus avancées de façon à **ménager une bonne transition alimentaire.**

 Les pousses résiduelles de l'automne et de l'hiver sont souvent conséquentes et insuffisamment valorisées. Dès que les conditions de portance seront acceptables, **favoriser un 1<sup>er</sup> tour très rapide sur les parcelles** pour ainsi créer déjà un décalage des hauteurs d'herbe entre les parcelles et limiter la présence de feuilles sénescentes.



*Beaucoup de touffes de dactyle à consommer rapidement avant que l'herbe ne durcisse pour éviter les refus*

 Concrètement, lors d'une sortie précoce des animaux les après-midi, on estime que l'ingestion d'herbe pâturée atteint environ 25% de leur ration. **Baisser progressivement la complémentation à l'auge** en proportion tant que la pousse n'est pas encore assez forte.

Plus tard, lorsque l'ingestion d'herbe pâturée atteindra 50% de l'ingestion, **l'équilibre global de la ration sera à revoir avec votre conseiller.**

4 mars  
2024



## Suivis de l'herbe

Début des mesures, premiers résultats au prochain bulletin



## Vos Conseillers d'élevage Adice



### BOVIN

- Pierre GONIN** - Nord Isère  
06 30 63 23 40
- Patrick PELLEGRIN** - St Marcellin  
06 71 00 37 18
- Mathilde VIAL** - Chartreuse / Valdaine  
06 71 00 37 07
- Chloé GRILLOT** - Terres Froides Ouest  
06 71 00 36 98
- Clément DIVO** - Terres Froides Est  
06 71 00 37 10
- Alexandre ROBIN-BROSSE** - Bièvre  
06 71 00 37 03
- Marie-Lou LORENZATO** - Vercors / Royans  
06 25 41 19 58
- Yannick BLANC** - Nord Drôme  
06 25 41 19 70
- Odile SEIVE** - Nord Ardèche  
06 62 42 06 00
- Katleen PETIT** - Vallée du Rhône  
06 62 42 08 16
- Jérémy CRESPIY** - Plateaux Ardéchois  
06 26 36 41 28
- Philippe CHABANAS** - Vernoux  
06 62 42 06 93



### CAPRIN / OVIN

- Benoit DESANLIS** - Isère  
06 30 63 23 19
- Aude PASQUET** - Nord Drôme / Vercors  
06 76 91 90 99
- Mathilde CHAZALET** - Sud Drôme  
06 25 41 19 74
- Priscilia CROUZET** - Nord Ardèche  
06 62 42 06 44
- Lucas CLAUZIER** - Sud Ardèche  
06 62 42 08 99



## Stations météo

- |                                       |  |                                      |
|---------------------------------------|--|--------------------------------------|
| <b>1</b> Bourgoin-Jallieu (358 m)     | <b>7</b> La Chapelle-en-Vercors (879 m)    | <b>12</b> Colombier-le-Jeune (566 m) |
| <b>2</b> St-Étienne-St-Geoirs (384 m) | <b>8</b> St-Christophe et le Laris (400 m) | <b>13</b> St-Agrève (1014 m)         |
| <b>3</b> St-Laurent-du-Pont (410 m)   | <b>9</b> Étoile-sur-Rhône (145 m)          | <b>14</b> Issanlas (1264 m)          |
| <b>4</b> Chatte (272 m)               | <b>10</b> St-Sauveur-en-Diois (338 m)      | <b>15</b> Aubenas-Lanas (265 m)      |
| <b>5</b> Roissard (746 m)             | <b>11</b> Annonay (336 m)                  |                                      |
| <b>6</b> Villard-de-Lans (1027 m)     |  |                                      |