

Retour d'un temps plus frais et sec pour avril



Stations météo au 2 avril 2023		Σ T°C depuis 1er février	Σ pluvio depuis 1er janvier
38	Bourgoin-Jallieu (358 m)	504	130 (+38)
	St-Étienne-St-Geoires (384 m)	451	108 (+26)
	Chatte (272 m)	494	98 (+13)
	Roissard (746 m)	449	190 (+47)
	Villard-de-Lans (1027 m)	311	215 (+58)
26	Chapelle-en-Vercors (879 m)	375	183 (+57)
	St-Christophe Laris (400 m)	464	112 (+24)
	Étoile-sur-Rhône (145 m)	567	57 (+4)
	St-Sauveur-en-Diois (338 m)	498	84 (+11)
07	Annonay (336 m)	509	95 (+12)
	Colombier-le-Jeune (566 m)	462	71 (+6)
	St-Agrève (1014 m)	326	104 (+18)
	Issanlas-Peyrebeille (1264 m)	252	64 (+11)
	Aubenas-Lanas (265 m)	559	63 (+3)

Entre parenthèses : cumul de pluie sur les 15 derniers jours

À nouveau des précipitations abondantes ces 15 derniers jours sur la partie Nord de la région et un déficit sévère sur la partie Sud.


Côté températures, **on approche des 500°jours cumulé en Plaine** (fin du déprimage) tandis que **la mise à l'herbe débute ou va bientôt débiter en Montagne**.

Un temps plus sec et plus frais est annoncé pour les 10 prochains jours. **La pousse de l'herbe devrait ralentir mais le pâturage et les travaux des champs seront facilités.**



« Jamais pluie de printemps n'a passé pour mauvais temps »

Σ T°C



Stade de l'herbe

Prairies naturelles et temporaires

1400°C : foin tardif, début grenaison

1200°C : foin moyen, floraison

1000°C : foin précoce, épiaison

800-900°C : ensilage/enrubannage/foin séché, début épiaison

600-700°C : ensilage précoce, épi 10 cm

500°C : fin du déprimage et du 1^{er} tour de pâturage, épi 5 cm

250-300°C : mise à l'herbe, départ en végétation

Où en sont les parcelles d'herbe ?

Plaine : Les **RGI dérochés les plus précoces atteignent ou vont bientôt atteindre le stade de récolte** (sortie de la dernière feuille avant l'épi). Les parcelles fauchées une première fois en février sont retardées d'une dizaine de jours. Les méteils, les prairies temporaires et les luzernes ont aussi entamé leur pousse mais **leur développement reste plus limité pour le moment.**

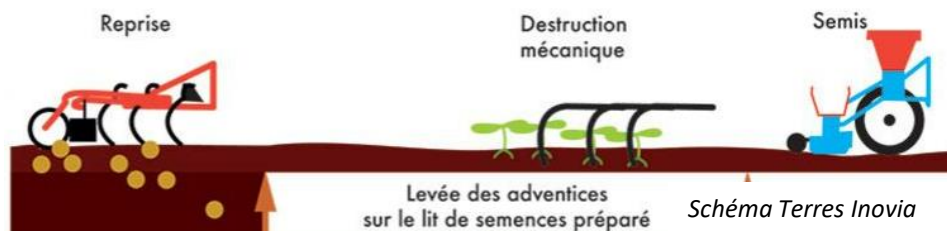


RGI très précoce variété LIKOLOSS déjà au stade dernière feuille pointante à 600 m d'altitude, sur le secteur des Terres Froides

Photo le 31 mars

Préparation des terres à maïs

Effectuer les reprises des labours pour affiner la terre et détruire les herbes qui sortent (rumex, chardon, touffes de graminées). Si possible, privilégier l'utilisation d'un cultivateur à dents vibrantes (type canadien) équipé de socs larges pour bien « scalper » la végétation.



Réaliser ensuite un faux-semis : laisser se faire une levée d'adventice et la détruire lorsque les plantules ont émergé (10-15 jours entre la reprise du labour et le passage de vibroculteur). Ce sera autant de mauvaises herbes en moins dans le jeune maïs !

Le réseau de suivi de la pousse de l'herbe

GAEC DE SULLY (Varacieux - 38)
Altitude : 420 m
18 ha de pâturage (27 ares/VL)
Système herbe-maïs

Mise à l'herbe le 16 Mars
Hauteur moyenne 7,7 cm

Croissance : 20 Kg de MS/ha/jour

BERTHOIN Jean Luc (Chapelle en Vercors - 26)
Altitude : 880 m
14 ha de pâture (38 ares/VL)
Système herbe-foin-enrubannage en AB

Les mesures commencent cette semaine

GAEC DE LA MURE (Biol - 38)
Altitude : 500 m
27,5 ha de pâturage (42 ares/VL)
Système herbe-maïs en AB

Mise à l'herbe le 28 Février
Fin du premier tour le 30 mars

Hauteur moyenne : 5,3 cm

Croissance : 33 Kg de MS/ha/jour

BESSEAS Paul (Quintenas - 07)
Altitude : 400 m
13,8 ha de pâture (34 ares/VL)
Système herbe-foin-ensilage en AB

Mise à l'herbe le 16 mars

Hauteur moyenne : 7,5 cm

Croissance : 23 Kg de MS/ha/jour

Guillaume VESSARD (Miribel les Echelles - 38)
Altitude : 740 m
19,3 ha de pâturage (42 ares/VL)
Système herbe-foin-maïs épi

Mise à l'herbe le 22 mars
Hauteur moyenne : 7,1 cm

Croissance : 32 Kg de MS/ha/jour

GAEC COURTIAL (Coucouron - 07)
Altitude : 1150 m
12,7 ha de pâture au printemps (24 ares/VL)
Système herbe-foin-enrub-maïs épi

Pas de mesure cette semaine

Comment utiliser les mesures d'herbe pour adapter l'alimentation au pâturage ?

La croissance de l'herbe dans les pâtures est exprimée en kg de MS produit par ha et par jour

Exemple : au GAEC DE SULLY, avec une croissance de 20 kg de MS/ha/jour et 15,5 ha de pâturage, il pousse 310 kg de MS d'herbe sur l'ensemble des pâtures. Avec 65 vaches, il y a donc 4,8 kg de MS disponible par vache chaque jour.

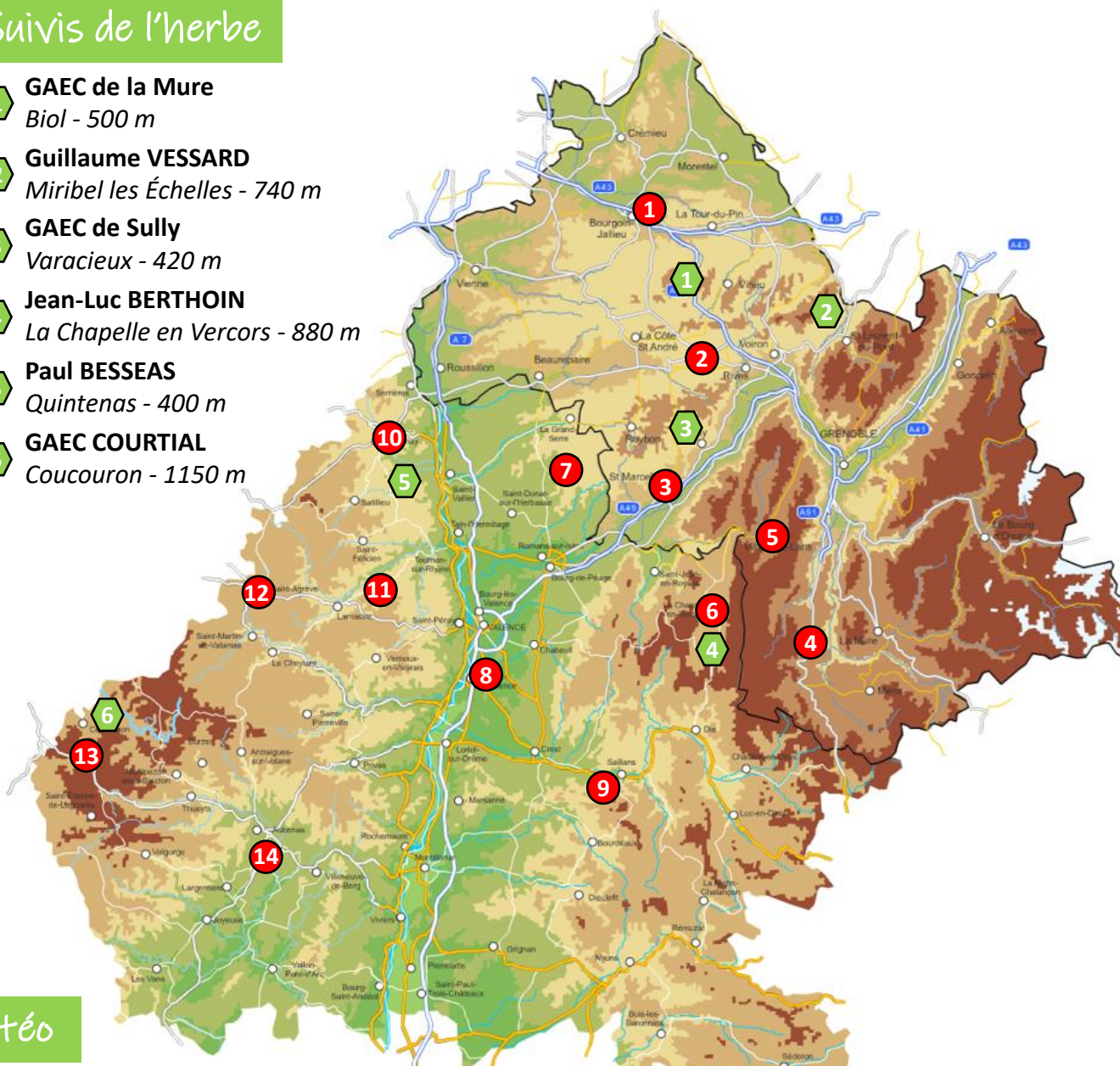
Pour une ingestion totale de fourrages de 17 kg de MS/vache, il faut distribuer 12,2 kg de MS à l'intérieur pour compléter les 4,8 kg de MS disponible en pâture. La pâture remplace l'ensilage d'herbe et on maintient le maïs pour le moment.

Si la quantité distribuée à l'auge est plus importante, le stock d'herbe sur pied augmente dans les pâtures. L'éleveur est dépassé par l'herbe et il faudra alors prévoir de faucher une partie de la surface. À l'inverse, si la quantité distribuée est plus faible, l'herbe est sur-pâturée et la repousse est faible. La production de lait se met à chuter par manque d'ingestion

3 avril
2023

Suivis de l'herbe

- 1 **GAEC de la Mure**
Biol - 500 m
- 2 **Guillaume VESSARD**
Miribel les Échelles - 740 m
- 3 **GAEC de Sully**
Varacieux - 420 m
- 4 **Jean-Luc BERTHOIN**
La Chapelle en Vercors - 880 m
- 5 **Paul BESSEAS**
Quintenas - 400 m
- 6 **GAEC COURTIAL**
Coucouron - 1150 m



- | | | |
|--------------------------------|-------------------------------|-------------------------------|
| 1 Bourgoin-Jallieu (358 m) | 6 Chapelle-en-Vercors (879 m) | 10 Annonay (336 m) |
| 2 St-Étienne-St-Geoirs (384 m) | 7 St-Christophe Laris (400 m) | 11 Colombier-le-Jeune (566 m) |
| 3 Chatte (272 m) | 8 Étoile-sur-Rhône (145 m) | 12 St-Agrève (1014 m) |
| 4 Roissard (746 m) | 9 St-Sauveur-en-Diois (338 m) | 13 Issanlas (1264 m) |
| 5 Villard-de-Lans (1027 m) | | 14 Aubenas-Lanas (265 m) |

Stations météo

Vos Conseillers Fourrages



Patrick PELLEGRIN
Secteur St-Marcellin (38)
06 71 00 37 18
patrick.pellegrin@adice-conseil.fr



Clément DIVO
Secteur Terres Froides Est (38)
06 71 00 37 10
clement.divo@adice-conseil.fr



Jérémy CRESPIY
Secteur Plateaux Ardéchois (07)
06 26 36 41 28
jeremy.crespy@adice-conseil.fr