



Observer pour mieux pâturer

Note Patur'RA

Un réseau régional pour faciliter vos décisions

Note N°6- semaine 17 - lundi 22 avril 2013

La Chapelle de Mardore 650M

Somme de t° : 380°
Croissance moyenne : 90 kg/ha/j
Hauteur moyenne : 6,7 cm

Villechenève-670M

Somme de t° : 455°
Croissance moyenne : 86 kg/ha/j
Moyenne sur les 15 derniers jours : 65kg/j/ha

St pierre la palud- 400 M

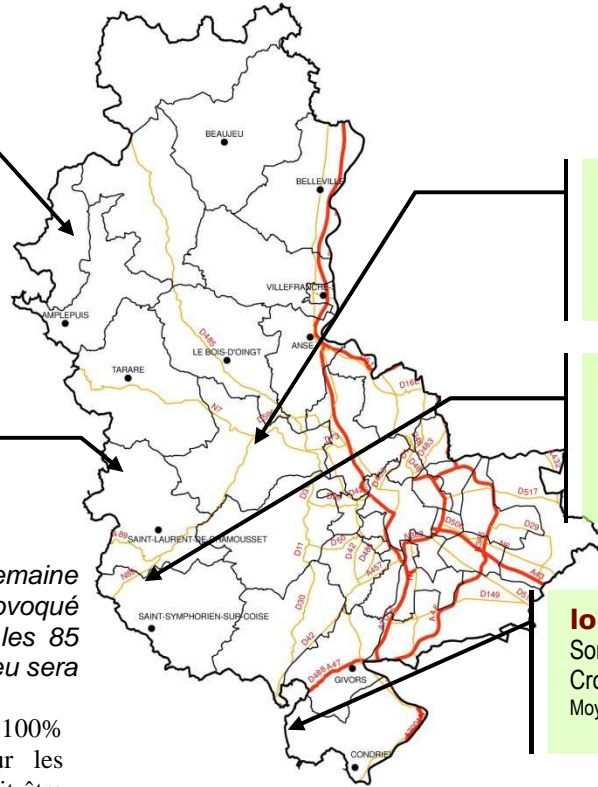
Somme de t° : 485°
Croissance moyenne : 100 kg/j/ha
Moyenne sur les 15 derniers jours : 82kg/j/ha
Lait par vache contrôlée : 32.9kg à 36.5lb et 33.4 tp

aveize -780 M

Somme de t° : 365°
Croissance moyenne : 81 kg/j/ha
Moyenne sur les 15 derniers jours : 78 kg/j/ha
Hauteur moyenne : 9,8 cm

longes -400 M

Somme de t° : 500°
Croissance moyenne : 70kg/ha/j
Moyenne sur les 15 derniers jours : 75 kg/j/ha



Les températures de milieu de semaine dernière digne d'un mois de juin ont provoqué une pousse exceptionnelle. Elle affiche les 85 kg/ha/j en moyenne sur la semaine. L'enjeu sera de ne pas vous faire déborder.

La pousse doit être consommée à 100% pour obtenir une repousse de qualité sur les semaines à venir. La pression au pâturage doit être forte : 5 vl/ha en tout pâturage, 7 vl/ha avec 5kg de matière sèche à l'auge. Pour les systèmes tout pâturage, n'hésitez pas à lâcher la nuit pour maximiser l'ingestion. Si vous êtes déjà déborder, débrayez des parcelles pour les exploiter rapidement en ensilage ou enrubannage. Leurs repousses pourront revenir vite dans la rotation.

L'ultime solution est la fauche des refus. Elle s'impose en revanche dès aujourd'hui si vous voyez apparaître des zones non consommées sur les parcelles. La qualité du pâturage de début mai dépend intégralement du tour précédent. L'herbe non consommée aujourd'hui ne le sera pas au prochain passage et malheureusement dégradera la qualité des repousses en terme de valeurs et surtout fera baisser l'ingestion des animaux.

Coteaux du lyonnais, plateau de condrieu, plaine de Lyon et val de Saône : les températures ont avancé le stade des plantes. La fauche des espèces précoces peut s'envisager rapidement. Les Ray Grass italiens 6 mois sont à épi 15-20 cm. Les premiers épis seront visibles dans moins de 10j.

Monts du lyonnais, monts du beaujolais : l'explosion de la pousse de l'herbe à réduit la période de transition. Pensez à laisser du foin à disposition aux animaux pour éviter les problèmes sanitaires.

Contact

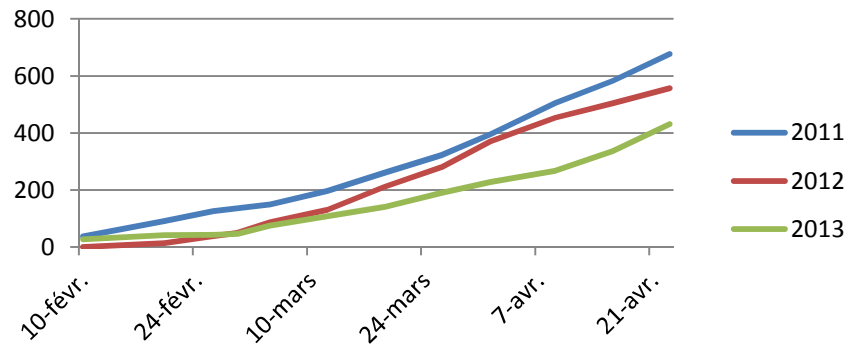
Mickaël COQUARD

Port : 06 89 12 55 72

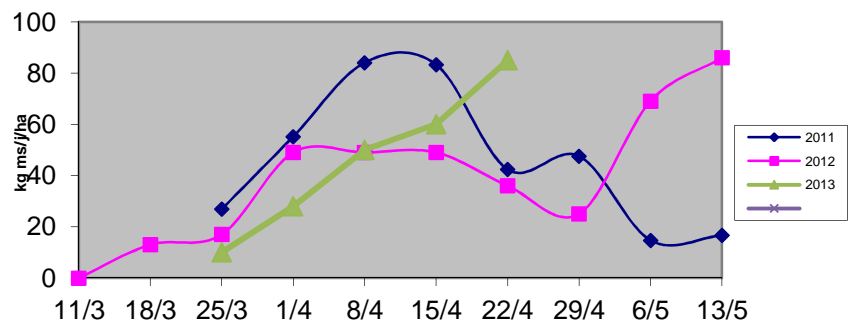
Mail : mickaelcoquard@cmre.fr

Note technique hebdomadaire - IPNS
SPEL - 18 Avenue des Monts d'Or
69890 LA TOUR DE SALVAGNY

évolution des sommes de t°c base 0-18° au 01 février



croissance moyenne du Rhône



Maison de l'élevage
DU RHÔNE

