



# Observer pour mieux pâturer

## Note Patur'RA

Un réseau régional pour faciliter vos décisions

Note N°2 – semaine 11 – lundi 25 mars 2013

### La Chapelle de Mardore 650M

Somme de t° : 160°

### Villechenève-670M

Somme de t° : 190°

### St pierre la palud- 400 M

Somme de t° : 205°

Mise à l'herbe réalisé le 18/03

### aveize -780 M

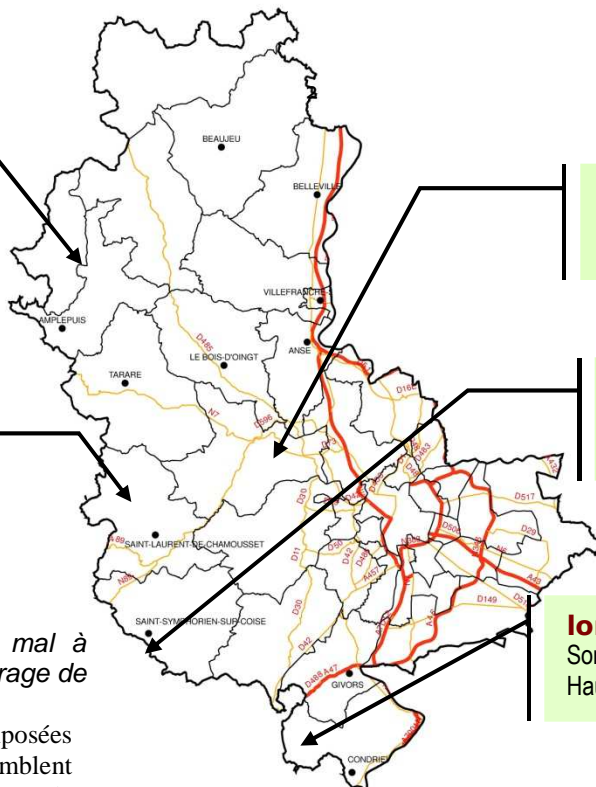
Somme de t° : 150°

Hauteur d'herbe moyenne : 3 cm

### longes -400 M

Somme de t° : 215°

Hauteur d'herbe moyenne : 4,5 cm



Le cumul de température a du mal à augmenter ce qui ne favorise pas le démarrage de la végétation.

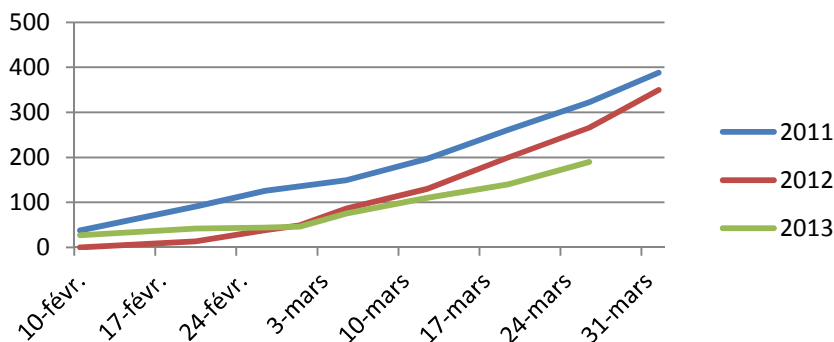
Aujourd'hui, seules les parcelles les mieux exposées et les prairies précoces type ray gras italien semblent démarrer. Avec l'avancement dans la saison, la pousse risque d'être « explosive » dès que l'on aura retrouvé des températures saisonnières.

**Coteaux du lyonnais, plateau de condrieu, plaine de lyon et val de saône** : on a atteint cette semaine les 200°C de cumul. Avec le retour de la douceur annoncé cette fin de semaine, la pousse va certainement s'accélérer. La mise à l'herbe doit s'effectuer sur toutes les exploitations dont la surface par vache est supérieure à 30 ares. Profitez de ce début de semaine où les sols ont ressuyé pour commencer à mettre à l'herbe quelques heures par jour.

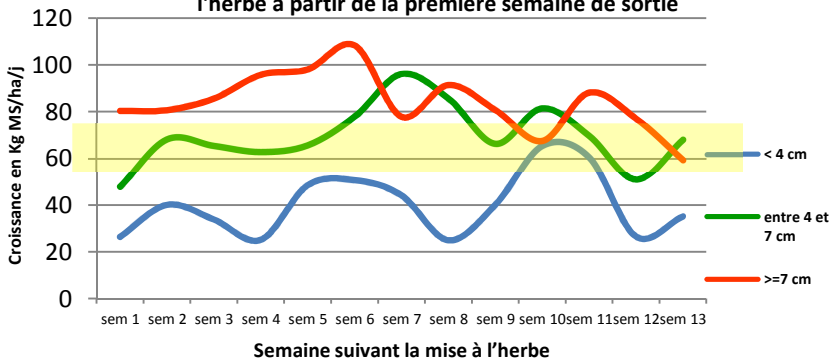
**Monts du lyonnais, monts du beaujolais** : la mise à l'herbe doit s'envisager seulement sur les exploitations disposant d'une surface importante par vache (> 40-45 ares) ou si vous êtes habituellement dépassé. En effet, la hauteur d'herbe dans les parcelles les jours qui entoure la mise à l'herbe est déterminante sur la production future. Avec 4 cm d'herbe dans les parcelles à cette période, la croissance sera limitée à 35-40 kg/ha/j soit des besoins pour 2 à 2,2 vaches/ha. A l'inverse si la mise à l'herbe intervient trop tard avec plus de 7 cm dans les parcelles, la pousse sera trop importante pour être gérée facilement. Les apports d'azote doivent être terminés pour toutes les fauches précoces.

Retrouver tous les détails des suivis patu'ra sur le site <http://www.fidocl.fr/>

évolution des sommes de t°C base 0-18° au 01 février



Evolution de la croissance en fonction de la hauteur de mise à l'herbe à partir de la première semaine de sortie



## Contact

**Mickaël COQUARD**

Port : 06 89 12 55 72

Mail : [mickaelcoquard@cmre.fr](mailto:mickaelcoquard@cmre.fr)

Note technique hebdomadaire - IPNS

SPEL - 18 Avenue des Monts d'Or

69890 LA TOUR DE SALVAGNY

