



Observer pour mieux pâturer

Note Patur'RA

Un réseau régional pour faciliter vos décisions

Note N°15- semaine 25 - lundi 18 juin 2012

La Chapelle de Mardore 650M

Somme de t° : 1140°
Croissance de l'herbe : 49 kg ms/j/ha
Moyenne sur 15 derniers jours : 48 kg/j/ha

Villechenève-670M

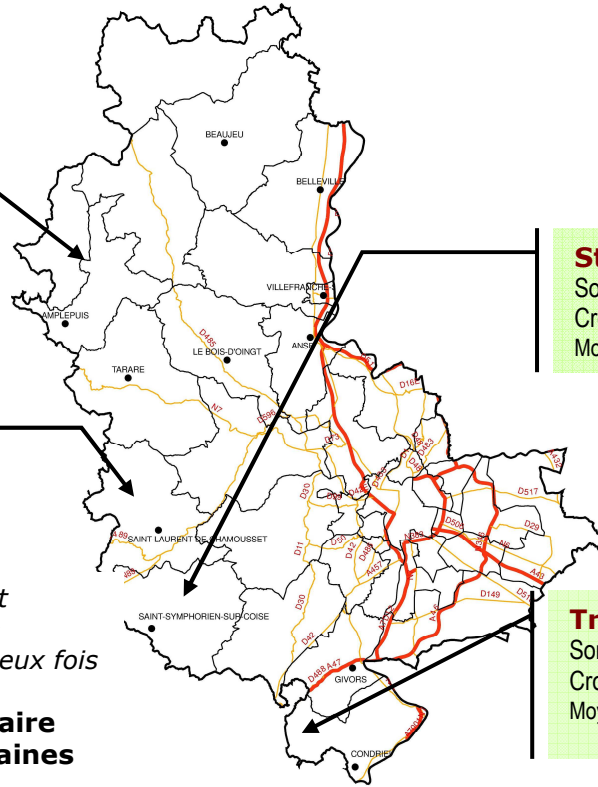
Somme de t° : 1320°
Croissance de l'herbe : 47 kg ms/j/ha
Moyenne sur 15 derniers jours : 53kg/j/ha

St Martin en Haut -820M

Somme de t° : 1190°
Croissance de l'herbe : 65 kg ms/ha/j
Moyenne sur 15 derniers jours : 62kg/j/ha

Trèves -360 M

Somme de t° : 1390°
Croissance de l'herbe : 50 kg ms/ha/j
Moyenne sur 15 derniers jours : 43 kg/j/ha



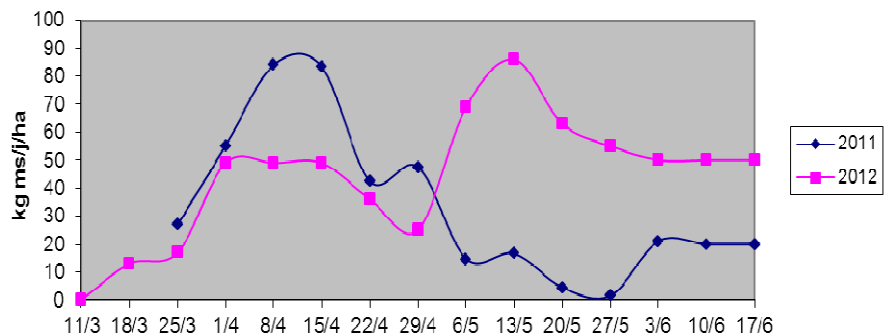
Les conditions exceptionnellement favorables à la pousse de l'herbe sur juin maintiennent la croissance à un niveau deux fois plus important qu'en année « normale ».

Il est aujourd'hui temps de faire une première synthèse sur 15 semaines de suivi de la pousse au pâturage.

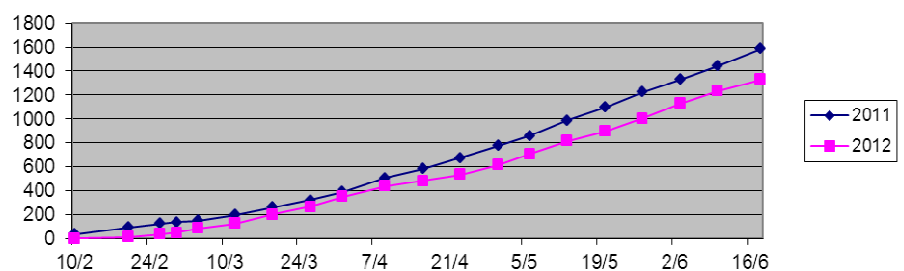
Avec un mois de mars sec la pousse a démarré lentement ce qui a permis de réaliser une transition alimentaire en douceur. La pluie arrivée au mois d'avril a amené la fraîcheur, et le pic de croissance attendue n'a pas été au rendez-vous. Sur certaines exploitations, un léger déficit en herbe c'est même fait ressentir sur la fin du mois d'avril. Au mois de mai, la croissance a été plus soutenue avec une pousse moyenne de 63 kg/ha/j sur ce mois. Depuis début juin la croissance est à un niveau fort pour la saison. Elle atteint 50 kg/j/ha ce qui permet d'alimenter 2,5 à 3 vl/ha sans complémentation en fourrage à l'auge.

Au niveau des récoltes d'ensilage d'herbe, elles se sont en revanche réalisées plus difficilement. Les premières analyses de fourrages sont très hétérogènes tant en terme de matière sèche qu'en terme de valeur nutritive. Il semble donc intéressant d'analyser vos récoltes pour optimiser la complémentation en concentré. Ceci est d'autant plus important que les cours des matières premières sont élevés et s'annoncent soutenus pour le reste de l'année.

croissance moyenne du Rhône
une météo toujours favorable à la pousse



évolution des sommes de t°c



Contact

Mickaël COQUARD

Port : 06 89 12 55 72

Mail : mickaelcoquard@cmre.fr

Note technique hebdomadaire - IPNS

SPEL - 18 Avenue des Monts d'Or

69890 LA TOUR DE SALVAGNY

Maison de l'élevage
DU RHÔNE

