



Observer pour mieux pâturer

Note Patur'RA

Un réseau régional pour faciliter vos décisions

Note N°12 – semaine 22 – lundi 29 mai 2012

La Chapelle de Mardore 650M

Somme de t° : 825°
Croissance de l'herbe : 69 kg ms/j/ha
Moyenne sur 15 derniers jours : 70 kg/j/ha

Villechenève-670M

Somme de t° : 970°
Croissance de l'herbe : 39 kg ms/j/ha
Moyenne sur 15 derniers jours : 43kg/j/ha

Avec les pluies régulières de ce mois de mai (de 80 à 120 mm depuis le début du mois), la pousse se maintient à un niveau important pour la saison.

La croissance est encore cette semaine supérieur à 50 kg /j/ha sur la majorité du département. Elle permet d'alimenter 3 vaches laitières/ha sans complémentation en fourrage à l'auge. Dans les parcelles sur lesquelles les zones de refus sont importantes, il est encore temps de les faucher. Les parcelles ensilées peuvent entrer dans la rotation. Ceci maintiendra un bon niveau de ration de base.

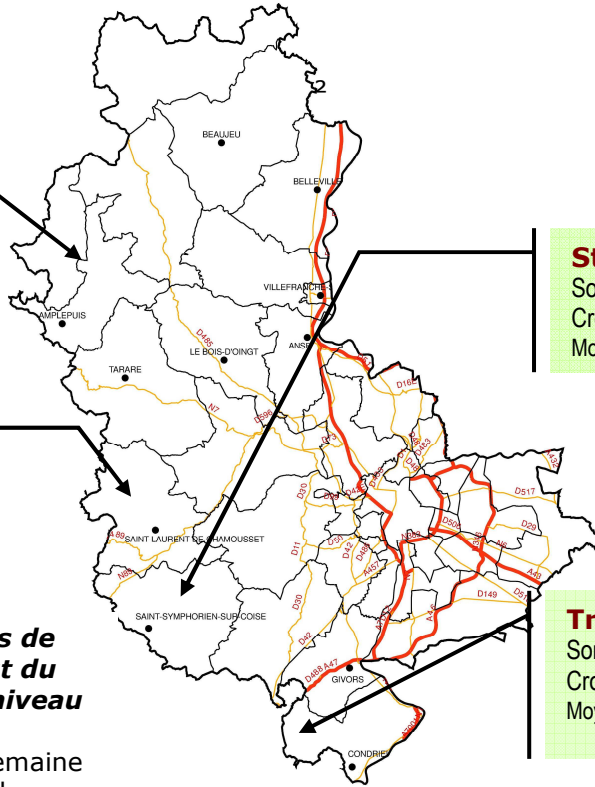
Si dans les prairies pâturées les apex n'ont pas été coupés au tour précédent, ils montent dans les tiges et épient. La valeur et surtout l'ingestion par les animaux vont donc baisser et de ce fait le niveau de la ration de base va diminuer et se situer vers 15 kg de lait.

St Martin en Haut -820M

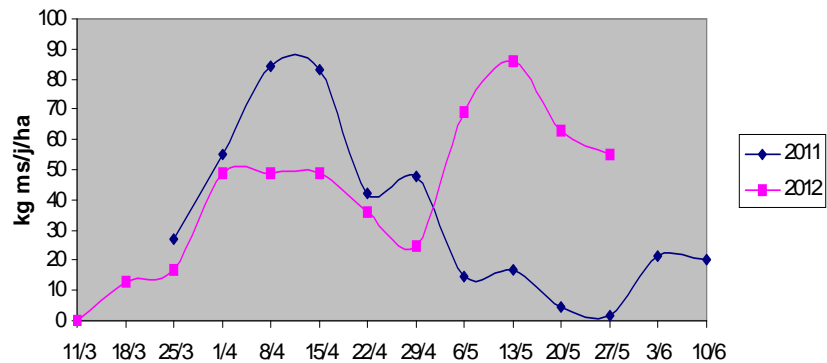
Somme de t° : 860°
Croissance de l'herbe : 62 kg ms/ha/j
Moyenne sur 15 derniers jours : 52 kg/j/ha

Trèves -360 M

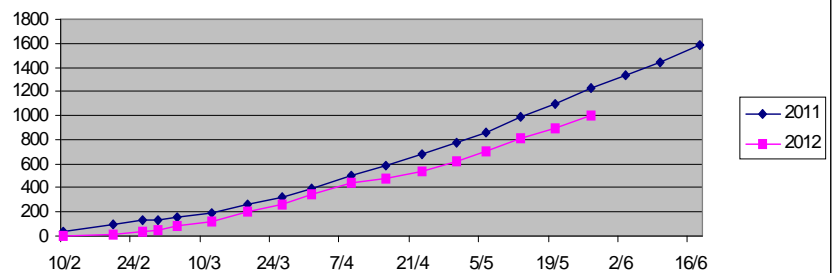
Somme de t° : 1050°
Croissance de l'herbe : 50 kg ms/ha/j
Moyenne sur 15 derniers jours : 69 kg/j/ha



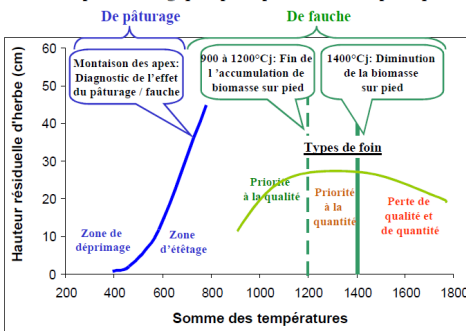
croissance moyenne du Rhône
bon maintien pour la saison



évolution des sommes de t°C
le stade des foins approche



Des repères biologiques pour positionner les pratiques



CD/VIVEA 2005

INRA - Toulouse

Contact

Mickaël COQUARD

Port : 06 89 12 55 72

Mail : mickaelcoquard@cmre.fr

Note technique hebdomadaire - IPNS

SPEL - 18 Avenue des Monts d'Or

69890 LA TOUR DE SALVAGNY

Maison de l'élevage

