Observer pour des fourrages de qualité

ELEVEUR DE FOURRAGE

Note Patur'RA

Note N°3– semaine 11 – lundi 03 mars 2017

La Chapelle de Mardore 650M
Cumul température 01/02 :169°c

Bibost- 400 M
Cumul température 01/02 : 237° c
3.7 cm dans les parcelles

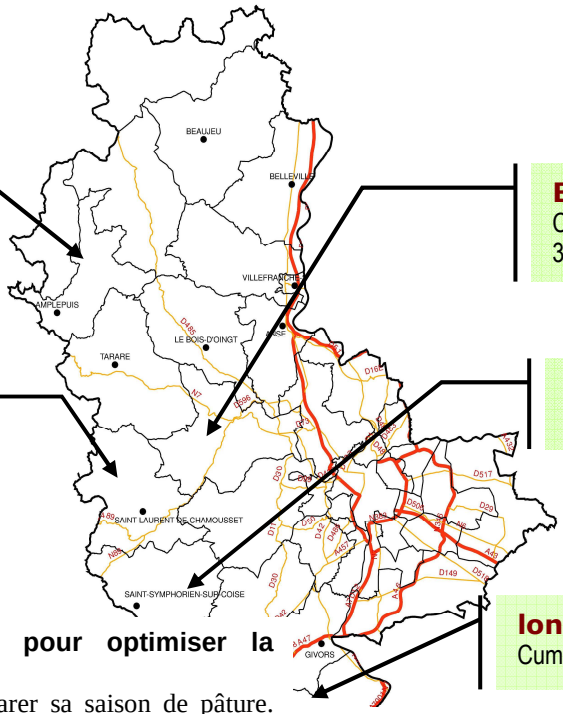

Villechenève-670M
Cumul température 01/02 :214°c

St Martin en Haut 750 M
Cumul température 01/02 :191°c

longes –400 M
Cumul température 01/02 :255°c

Préparer sa saison de pâturage pour optimiser la production des prairies et du troupeau.

La saison avançant, il est temps de préparer sa saison de pâture. L'enjeu est important, l'herbe pâturée est de loin le fourrage le moins cher et le plus équilibré. On compte 30-40 euros la tonne de MS contre 90 à 120 pour du fourrage conservé. Où que l'on produise du lait dans le monde c'est bien la part de pâture dans le système qui permet de réduire le coût de production. L'herbe pâturée est non seulement la moins couteuse mais elle permet de réduire les coûts de distribution, la consommation de litière, diminue les charges de gestion des effluents et permet de baisser la pression bactérienne du bâtiment notamment sur les aplombs. Il convient donc d'optimiser cette période et dans la mesure du possible l'allonger (réintégration de parcelle ensilées, allongement des temps de repos etc…) pour que la part d'herbe pâturée augmente. Sur le plein printemps, c'est bien les pratiques de gestion du pâturage, qui conditionne en grande partie le rendement de la parcelle. Date de mise à l'herbe, hauteur en entrée et sortie de parcelle, temps de repos entre deux exploitations sont autant de facteurs qui influence les quantités d'herbe à venir.

Pour optimiser un pâturage tournant, il est important de respecter quelques règles. La taille des paddocks doit correspondre à un temps de séjour compris entre 1et 3 j. En ration tout herbe, on partira sur une surface de 100 à 150m2 /vl/j suivant le potentiel de la prairie. Le temps de repos optimal au printemps est de 20j. Il vous faudra donc à minima 7-8 parcelles de 3j ou 20-22 de 1j.

Pour une bonne réussite de sa saison le positionnement des points d'abreuvement est important. Ils doivent être placés de manière stratégique de façon à répartir au mieux les animaux sur la parcelle et avoir une contenance et un débit suffisant. La distance entre l'abreuvoir et la zone pâturée doit au maximum être de 150m et moins en cas de fort dénivelé.

Les chemins d'accès doivent permettre de desservir plusieurs parcelles. D'une largeur de 3 à 5 mètres dans la partie initiale (bousculade, dépassement, animaux en chaleur), ils peuvent être réduits après une certaine distance.

Le calendrier de pâturage est l'outil le plus efficace pour adapter ces pratiques. Il doit être simple d'enregistrement mais est indispensable pour une bonne gestion. Contacter votre technicien pour en obtenir un.

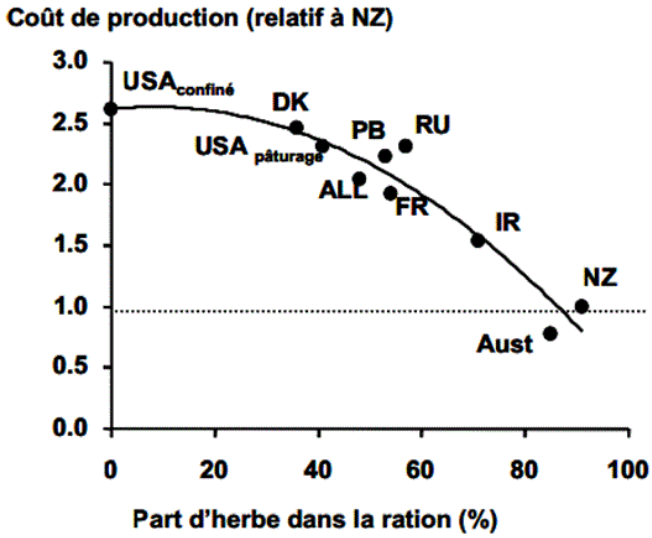

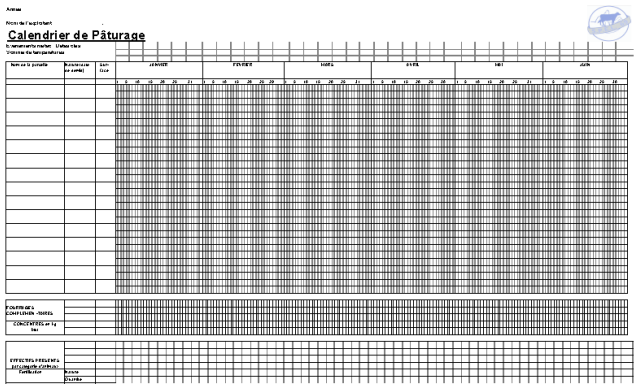

Contact

Mickaël COQUARD
Port : 06 89 12 55 72
Mail : mickaelcoquard@cmre.fr
Note technique hebdomadaire - IPNS
SPEL – 18 Avenue des Monts d'Or
69890 LA TOUR DE SALVAGNY

Maison de l'élevage DU RHÔNE