



Observer pour des fourrages de qualité

ELEVEUR DE FOURRAGE

Note Patur'RA

Note N°1 - semaine 09 - lundi 12 mars 2018

La Chapelle de Mardore 650M

Cumul température 01/01 : 74°C

Bibost- 400 M

Cumul température 01/01 : 135°C
4 cm d'herbe dans les parcelles

Villechenève-670M

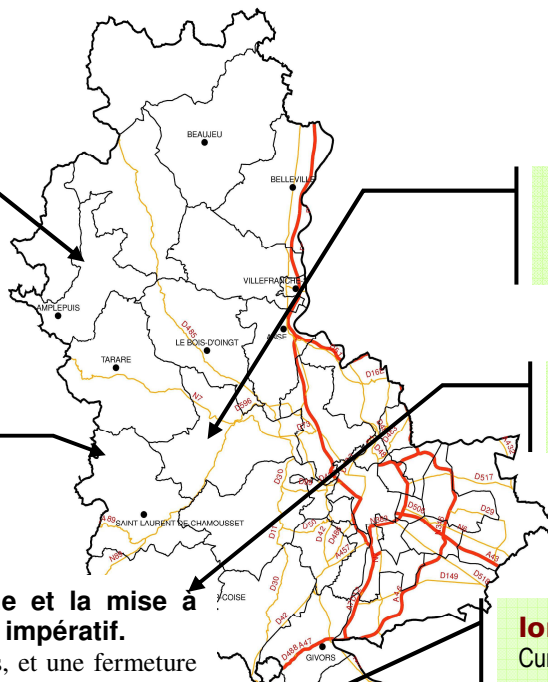
Cumul température 01/01 : 127°C

St Martin en Haut 750 M

Cumul température 01/01 : 94°C

longes -400 M

Cumul température 01/01 : 160°C



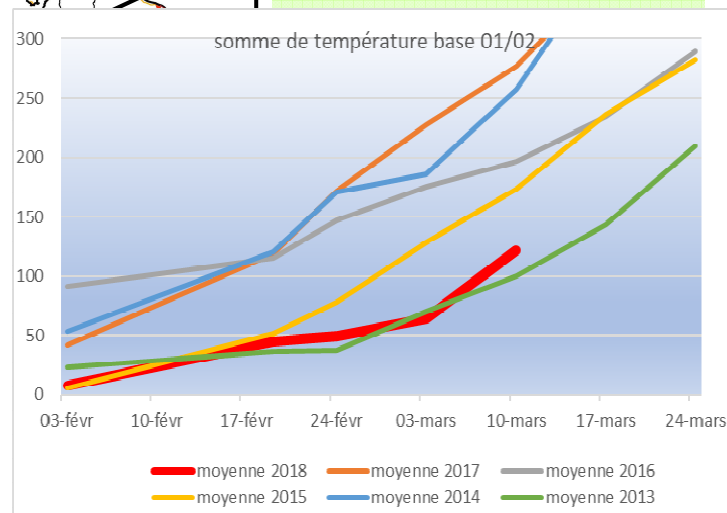
La sortie d'hiver est bientôt proche et la mise à l'herbe se précise, un tour de parcellaire est impératif.

Suite à une année 2017 compliquée pour les stocks, et une fermeture des animaux très précoce, le démarrage de la pousse est attendu avec impatience. Avec des prairies dégradées et une mise à l'herbe très précoce, le risque de courir après l'herbe tout le printemps est important. Avant la mise à l'herbe, un tour de parcellaire pour estimer le niveau de dégradation des prairies et le démarrage de végétation est impératif pour juger du potentiel de pousse de vos parcelles. Il permettra de fixer la date de sortie et d'estimer la surface à mettre à disposition à vos animaux.

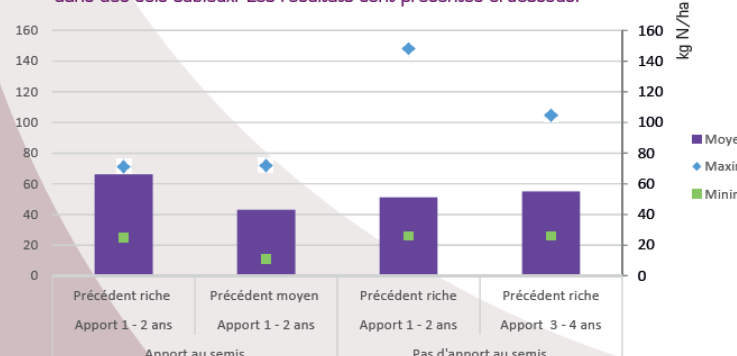
Le mois de Février a été relativement froid, les sommes de températures sont en retrait par rapport aux années précédentes (nous sommes sur les bases de 2013). Les 250°C signe d'une mise à l'herbe précoce ne seront atteints qu'en court de semaine prochaine sur les secteurs les plus précoces. Il y a donc urgence à attendre d'autant plus si l'herbe manque habituellement. Un déprimaage sur les parcelles de fauche peut en revanche permettre de lâcher plus tôt. Il est en revanche encore temps pour réfléchir à votre stratégie de pâturage (cellulaire, tournant, rationné, continu) et au moyen à mettre en œuvre pour réussir votre saison (temps de repos, temps de présence, fertilisation, surface accessible). Le calendrier de pâturage est l'outil de base d'enregistrement des pratiques. Il vous permettra d'analyser ces dernières pour anticiper et les faire évoluer en fonction de vos résultats. Votre conseil élevage vous en tient à disposition, n'hésitez pas à le demander à votre conseiller.

Fertilisation

Avec des reliquats azotés sortie d'hiver plus important qu'à l'accoutumé (de l'ordre de 50 unités en moyenne) et des premiers passages d'azote (à 200°base 01/01) parfois compliqué à mettre en œuvre, une stratégie en un seul apport doit maintenant être appliquée. La dose à apporter doit être réfléchis en fonction de la nature de la prairie (taux de légumineuse) des apports organiques du précédent cultural et si vous l'avez du reliquat azoté sortie hiver. Quel que soit la situation elle ne devra que rarement dépasser les 200kg d'ammonitrate /ha.



37 reliquats azotés ont été réalisés dans les Monts du Lyonnais dans des sols sableux. Les résultats sont présentés ci-dessous.



Précédent riche : maïs fourrage, luzerne, prairies
Précédent moyen : céréales à paille, maïs grain, colza

Contact

Mickaël COQUARD

Port : 06 89 12 55 72

Mail : mickaelcoquard@cmre.fr

Note technique hebdomadaire - IPNS

SPEL - 18 Avenue des Monts d'Or

69890 LA TOUR DE SALVAGNY

Maison de l'élevage

