



Observer pour mieux pâturer

Note Patur'RA

Un réseau régional pour faciliter vos décisions

Note N°7 – semaine 18 – lundi 29 avril 2013

La Chapelle de Mardore 650M

Somme de t° : 440°
Croissance moyenne : 87 kg/ha/j
Moyenne sur les 15 derniers jours : 88kg/j/ha

Villechenève-670M

Somme de t° : 530°
Croissance moyenne : 65 kg/ha/j
Moyenne sur les 15 derniers jours : 76kg/j/ha

St pierre la palud- 400 M

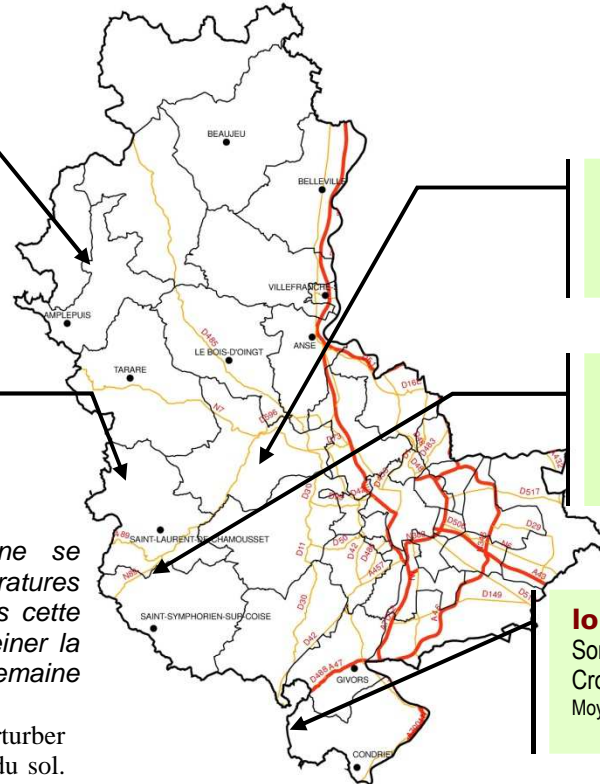
Somme de t° : 563°
Croissance moyenne : 112 kg/j/ha
Moyenne sur les 15 derniers jours : 105kg/j/ha

aveize -780 M

Somme de t° : 420°
Croissance moyenne : 60 kg/j/ha
Moyenne sur les 15 derniers jours : 70 kg/j/ha

longes -400 M

Somme de t° : 585°
Croissance moyenne : 70kg/ha/j
Moyenne sur les 15 derniers jours : 70 kg/j/ha



Les jours se suivent mais ne se ressemblent pas. Après des températures dignes du mois de juin, nous retrouvons cette semaine un temps « hivernal » qui va freiner la pousse. Elle était encore forte cette semaine avec 78 kg/ha/j sur le département

La pluie tombée ce weekend va perturber la bonne gestion du pâturage et la portance du sol. Si cette dernière est limitante, diminuez le temps de présence à la pâture tout en respectant un temps suffisant d'ingestion. Concrètement lâchez les animaux en milieu de matinée sur des parcelles de « grandes tailles » (3j). Les animaux arrivent à la pâture avec l'envie de manger, ils limitent ainsi leurs déplacements et abiment donc moins les parcelles. Une vache est capable de consommer 9 à 10 kg de MS de pâture en 3 à 4 heures si elle n'a pas eu un fourrage complémentaire à volonté pendant la nuit.

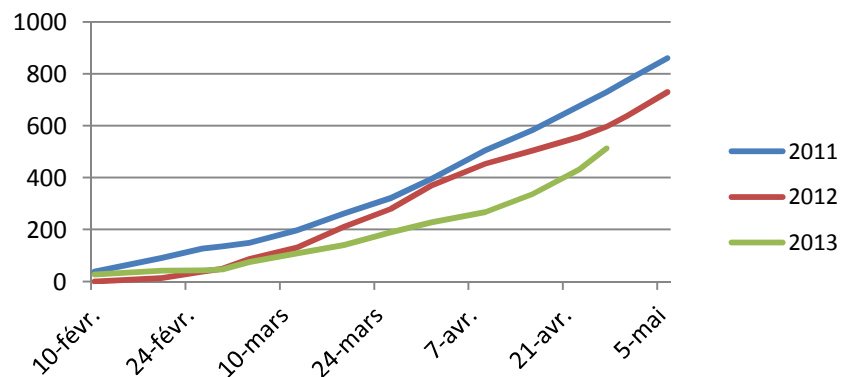
Pour les exploitations qui ont fermées les ensilages, laissez du foin ou regain à disposition des animaux.

Malgré tout ce refroidissement va permettre de se remettre à jour dans les parcelles et rattraper le retard pris ces 15 derniers jours.

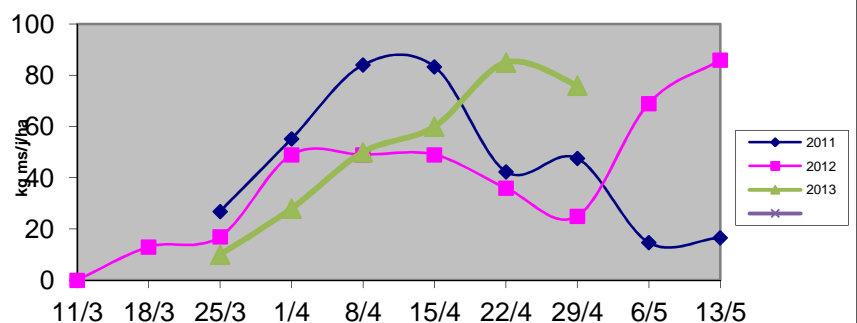
Coteaux du lyonnais, plateau de condrieu, plaine de Lyon et val de Saône : Le stade début épiaison des ray grass italiens est atteint, il convient d'attendre une fenêtre météo favorable pour faucher. L'utilisation de conservateur sera à réfléchir en fonction du stade de la plante et de la matière sèche de l'ensilage.

Monts du lyonnais, monts du beaujolais : Pensez à surveiller le stade de vos prairies de fauche pour décider d'une date de récolte.

évolution des sommes de t°c base 0-18° au 01 février



croissance moyenne du Rhône



Contact

Mickaël COQUARD
Port : 06 89 12 55 72
Mail : mickaelcoquard@cmre.fr
Note technique hebdomadaire - IPNS
SPEL - 18 Avenue des Monts d'Or
69890 LA TOUR DE SALVAGNY

Maison de l'élevage
DU RHÔNE

