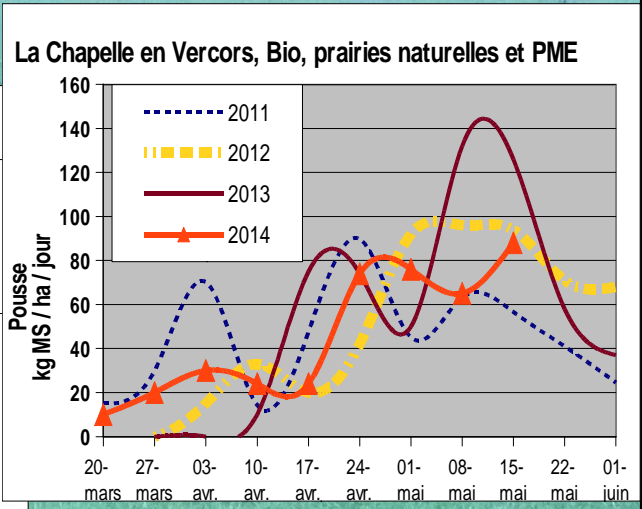
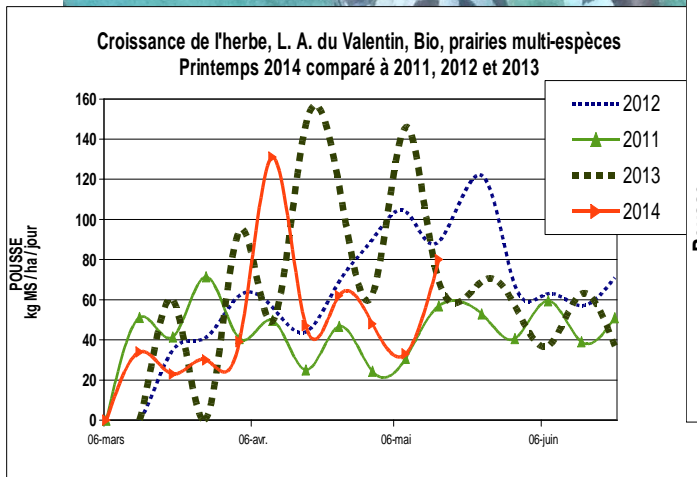




Patur'RA, Observer pour mieux pâturer un réseau Régional pour faciliter vos décisions

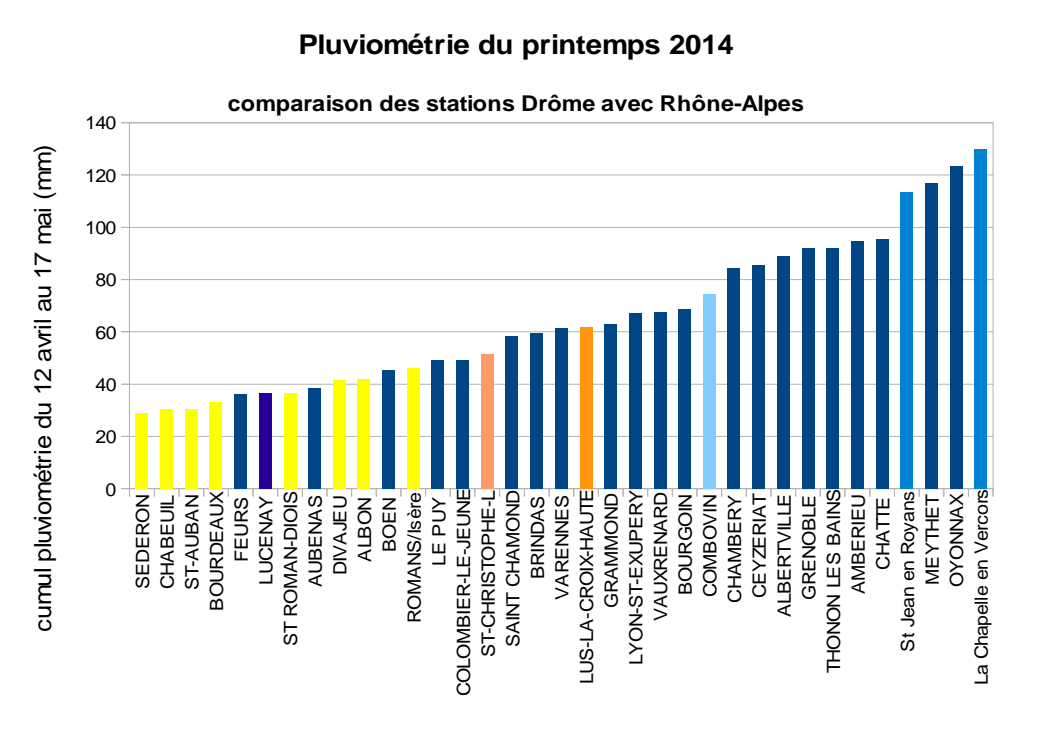


Pousse faible en plaine
Fin avril-début mai, les premiers signes de sécheresse sont apparus au LA Valentin, la pousse de **48 kg MS/ha/jour** sur 3 semaines est à peine meilleure que celle de 2011 ! Avec le démarrage de l'irrigation, la pousse est remontée à **80 kg** cette semaine.
En montagne, à la Chapelle en Vercors, la pluviométrie de ces dernières semaines a permis de maintenir une pousse proche des niveaux habituels : **65 à 90 kg** de MS/ha/jour. Sur les zones de basse altitude de la Drôme, et dans les Baronnies, **la pluviométrie est très faible** sur les 6 dernières semaines. Elle correspond aux zones les plus sèches de Rhône-Alpes (Aubenas, Feurs)

Conseils gestion de l'herbe

En plaine, adapter la complémentation dans le bâtiment selon la disponibilité en herbe au pâturage. Ne pas surpâturer les parcelles rases. Après la récolte des méteils, prévoir de semer du sorgho, mono-coupe pour faire des stocks, multi-coups pour le pâturage.

En montagne, avec une pousse de + de 70 kg de MS par jour, le pâturage peut nourrir 4 vaches par hectare. Après enrubannage précoce, ou déprimage fort des parcelles, mettre de la fertilisation azotée (lisier ou purin pour les Bios) afin de favoriser les repousses.



Mardi 19 mai 2014
Patur'RA n° 5
Jean Pierre Manteaux
04.75 70 69 34 06 22 42 53 88