

### Des conditions propices à la pousse de l'herbe



	Stations météo (au 19/03)	Σ T°C depuis 1er janvier	Σ T°C depuis 1er février	Σ pluvio depuis 1er janvier
38	Bourgoin-Jallieu (358 m)	507	349	92 (+54)
	St-Étienne-St-Geoirs (384 m)	441	309	82 (+52)
	Chatte (272 m)	497	341	85 (+51)
	Roissard (746 m)	428	312	143 (+91)
	Villard-de-Lans (1027 m)	303	216	157 (+119)
26	Chapelle-en-Vercors (879 m)	365	255	127 (+81)
	St-Christophe Laris (400 m)	458	318	89 (+53)
	Étoile-sur-Rhône (145 m)	595	399	53 (+32)
	St-Sauveur-en-Diois (338 m)	509	345	73 (+48)
07	Annonay (336 m)	522	353	82 (+48)
	Colombier-le-Jeune (566 m)	454	313	65 (+38)
	St-Agrève (1014 m)	296	218	88 (+40)
	Issanlas-Peyrebeille (1264 m)	220	166	53 (+25)
	Aubenas-Lanas (265 m)	590	398	60 (+33)

Entre parenthèses : cumul de pluie sur les 15 derniers jours


**La pluie est revenue sur notre région ces 15 derniers jours.** Les cumuls sont conséquents, à l'exception de la moitié Sud de la Drôme et de l'Ardèche.

**Les températures douces et l'humidité favorisent la pousse de l'herbe et des cultures.** Cette croissance devrait s'accélérer dans les 15 jours à venir en l'absence de gelées. **La mise à l'herbe se généralise en Plaine et Piémont.**



« En mars les vaches au pré, si ce n'est pour manger, c'est pour s'y gratter »

Σ T°C



Stade de l'herbe

- 1400°C : foin tardif, début grenaison
- 1200°C : foin moyen, floraison
- 1000°C : foin précoce, épiaison
- 800-900°C : ensilage/enrubannage/foin séché, début épiaison
- 600-700°C : ensilage précoce, épi 10 cm
- 500°C : fin du déprimage et du 1<sup>er</sup> tour de pâturage, épi 5 cm
- 250-300°C : mise à l'herbe, départ en végétation

### Fertilisation de l'herbe et des céréales

**Plaine :** Les céréales approchent ou sont déjà en début de montaison. Il est donc temps de réaliser le 2<sup>ème</sup> apport d'azote sur ces cultures.

Sur dérobées, un deuxième apport peut s'envisager si la fumure azotée initialement prévue dépasse les 60 unités.



Attention, un 2<sup>ème</sup> apport d'azote limite le développement des légumineuses associées au RGI ou aux céréales (vesce, pois, féverole, trèfle).

**Montagne :** le seuil des 200°C base janvier est dépassé sur toutes les stations de montagne. Il est temps de réaliser les apports prévus sur les prairies de fauche précoces (enrubannage, ensilage).

20 mars  
2023

## Les fermes du réseau de suivi de la pousse de l'herbe

(voir carte page suivante)

**GAEC DE SULLY** (Varacieux - 38)

Altitude : 420 m.

Race montbéliarde à 7300 Kg

66 VL à la traite

18 ha de pâturage (27 ares/VL)

Système herbe-maïs

**Mise à l'herbe le 16 Mars****Hauteur moyenne 7,9 cm****Croissance : 8 Kg de MS/jour/ha****BERTHOIN Jean Luc** (Chapelle en Vercors - 26)

Altitude : 880m

Race montbéliarde à 6400 Kg

36 vaches à la traite

14 ha de pâture (38 ares/VL)

Système herbe-foin-enrubannage en AB

**GAEC DE LA MURE** (Biol - 38)

Altitude : 500m

Race Prim'holstein et croisés à 8500 Kg

65 VL à la traite

27,5 ha de pâturage (42 ares/VL)

Système herbe-maïs en AB

**Mise à l'herbe le 28 Février****Fin du premier tour dans la semaine**

Hauteur d'herbe maxi : 8 cm

**Hauteur moyenne : 5,3 cm****BESSEAS Paul** (Quintenas - 07)

Altitude : 400 m

Race montbéliarde à 6700 Kg

40 VL à la traite

13,8 ha de pâture (34 ares/VL)

Système herbe-foin-ensilage-enrub en AB

**Guillaume VESSARD** (Miribel les Echelles - 38)

Altitude : 740 m.

Race montbéliarde à 7400 Kg

46 vaches à la traite

19,3 ha de pâturage (42 ares/VL)

Système herbe-foin-maïs épi

**GAEC COURTIAL** (Coucouron - 07)

Altitude : 1150 m

Race montbéliarde à 7000 Kg

53 VL à la traite

12,7 ha de pâture au printemps (24 ares/VL)

Système herbe-foin-enrub-maïs épi

## Renouvellement des pâtures

Les étés secs ces dernières années ont entraîné la **disparition des graminées sur les parcelles séchantes**. S'il reste entre 15 et 30 % de graminées dans la parcelle, un sur-semis peut s'envisager. En-dessous de 15 % de graminées, le renouvellement intégral de la prairie est à privilégier.

Au GAEC de Sully, une parcelle de 2,5 ha a été détruite ce mois-ci par un passage de chisel suivi d'un passage de déchaumeur à disques. Le semis va être réalisé dans la semaine par un mélange féтуque élevée + dactyle + RGA + trèfle.



**Dans la plupart des situations, privilégier des implantations en septembre pour éviter les risques de sécheresse pour la jeune prairie.**

## Hersage des prairies naturelles en Montagne

**Dernière ligne droite pour s'occuper des dégâts de taupes et campagnol !**

*Dégâts de campagnols sur prairie naturelle en Montagne ardéchoise*



Le passage de la herse sur une prairie démarré pénalise fortement la pousse de l'herbe.

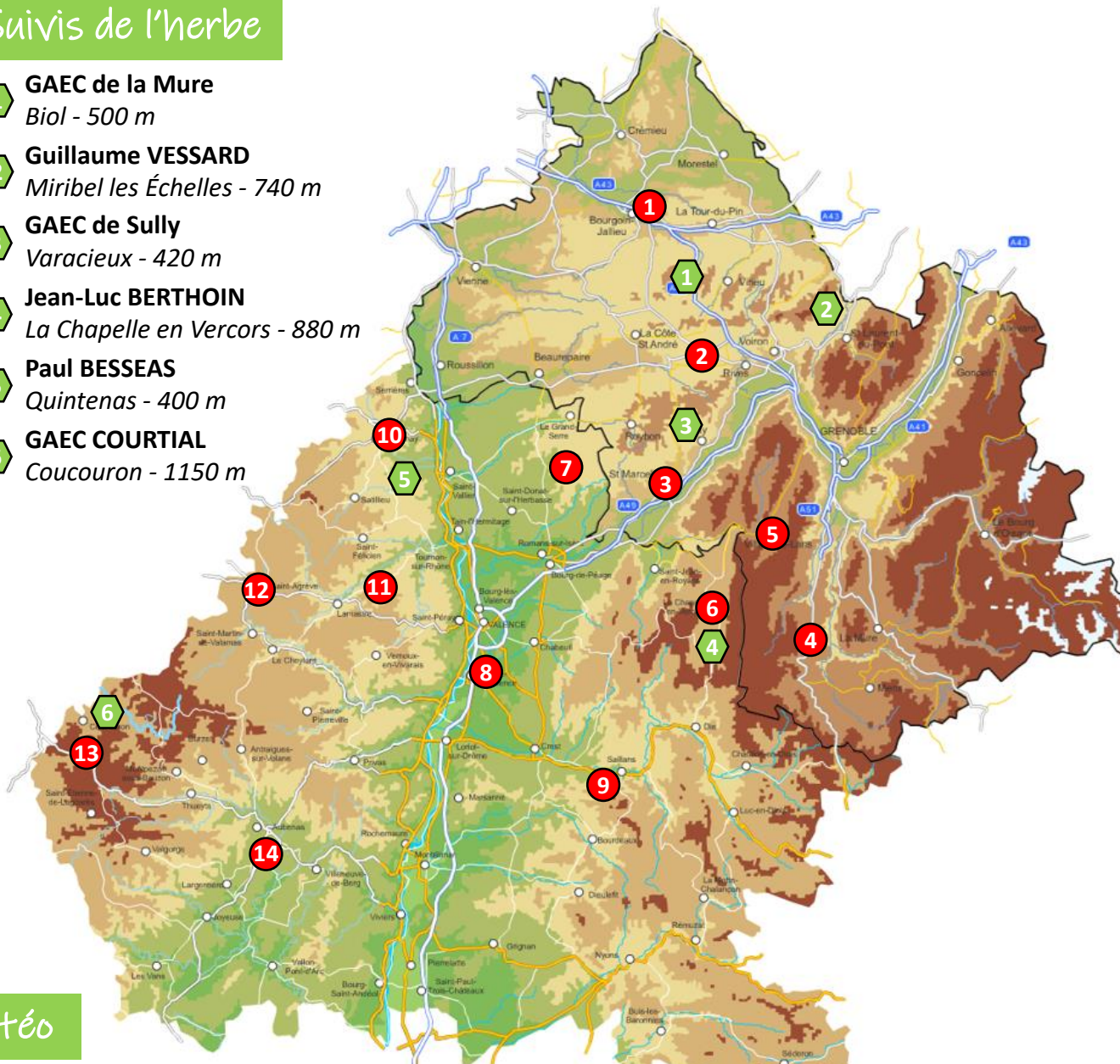


Se concentrer sur les zones avec des dégâts, plutôt que passer systématiquement la herse dans toutes les prairies.

20 mars  
2023

## Suivis de l'herbe

- 1 **GAEC de la Mure**  
Biol - 500 m
- 2 **Guillaume VESSARD**  
Miribel les Échelles - 740 m
- 3 **GAEC de Sully**  
Varacieux - 420 m
- 4 **Jean-Luc BERTHOIN**  
La Chapelle en Vercors - 880 m
- 5 **Paul BESSEAS**  
Quintenas - 400 m
- 6 **GAEC COURTIAL**  
Coucouron - 1150 m




## Stations météo

- |                                |                               |                               |
|--------------------------------|-------------------------------|-------------------------------|
| 1 Bourgoin-Jallieu (358 m)     | 6 Chapelle-en-Vercors (879 m) | 10 Annonay (336 m)            |
| 2 St-Étienne-St-Geoirs (384 m) | 7 St-Christophe Laris (400 m) | 11 Colombier-le-Jeune (566 m) |
| 3 Chatte (272 m)               | 8 Étoile-sur-Rhône (145 m)    | 12 St-Agrève (1014 m)         |
| 4 Roissard (746 m)             | 9 St-Sauveur-en-Diois (338 m) | 13 Issanlas (1264 m)          |
| 5 Villard-de-Lans (1027 m)     |                               | 14 Aubenas-Lanas (265 m)      |

## Vos Conseillers Fourrages



**Patrick PELLEGRIN**  
Secteur St-Marcellin (38)  
06 71 00 37 18  
patrick.pellegrin@adice-conseil.fr



**Clément DIVO**  
Secteur Terres Froides Est (38)  
06 71 00 37 10  
clement.divo@adice-conseil.fr



**Jérémy CRESPIY**  
Secteur Plateaux Ardéchois (07)  
06 26 36 41 28  
jeremy.crespy@adice-conseil.fr