


30 mars
2020

Le point météo



	Station météo	Σ T°C depuis 1 ^{er} février	Σ T°C sur 8 derniers j	Σ pluvio depuis 1 ^{er} janvier	Σ pluvio sur 8 derniers j
07	Aubenas (250m)	542	67	195	18
	Colombier-le-Jeune (450m)	469	50	53	0
26	Lus-la-Croix-Haute (1000m)	282	30	177	6
	Combovin (350m)	374	36	112	5
	Romans sur Isère (150m)	512	64	76	0
	Chabeuil (200m)	529	65	84	5
30	St Etienne de Geoirs (400m)	428	48	119	3
	Chatte (250m)	478	59	138	10
	Bourgoin (250m)	512	54	103	0
	La Mure (900m)	264	32	160	1

Un printemps sec et précoce dans tous les secteurs

Croissance de l'herbe ralentie. Attention surpâturage.


En plaine les 500° sont atteints, les parcelles devant être ensilées ne sont plus à pâturer. En montagne les 300° de la mise à l'herbe approchent.

Avec la croissance précoce de l'herbe et le manque de stocks pour certain, l'ingestion de l'herbe pâturée est importante entre 8 et 10 Kg de MS. Cela représente entre 45 et 60% de l'ingestion en fourrage de la ration. Les troupeaux sont toujours dans le premier tour des parcelles.

Compte-tenu des prévisions météo (frais et sec), la croissance de l'herbe va être réduite. Une rotation sur au moins 15 jours voir 21 jours est à maintenir. La hauteur d'herbe doit vous guider.

Respecter une hauteur d'entrée dans les parcelles de 8 à 10 cm et surtout une sortie au dessus de 5 cm. C'est cette hauteur qui détermine le surpâturage, qui est le principal facteur de limitation du potentiel de production de la parcelle. Avec le retour dans les prochains jours sur les premières parcelles pâturées attention au surpâturage.

Sortie à
5 cm



Contact :
Patrick PELLEGRIN – patrick.pellegrin@adice-conseil.fr

Ça se passe à Alboussière (07)

Fabien Mounier, Gaec du pérat à Alboussière avait une parcelle de RGI 6 mois fertilisée avec du fumier de poulet au semis derrière un maïs. Cette parcelle était très avancée. Avec les conditions précoces du mois de mars la décision est prise d'ensiler. En plein période de confinement, il choisit de faire **un boudin pour limiter les contacts** qu'occasionne le chantier d'ensilage avec la couverture des silos. Le mardi 24 mars, les 6ha de RGI ainsi que 3ha de RGH/TV sont fauchés avec le combiné de la Cuma de Cerisier. Le jeudi 26 passage de l'andaineur pour retourner les andains. Le sol était sec et l'humidité ne marquait pas les pneus. Le samedi 28 : ensilage et mise en boudin. Résultat : un ensilage au top estimé à 35% de MS, un boudin de 21m de longueur soit environ 130 M3 et un rendement d'environ à 3.5T de MS/Ha




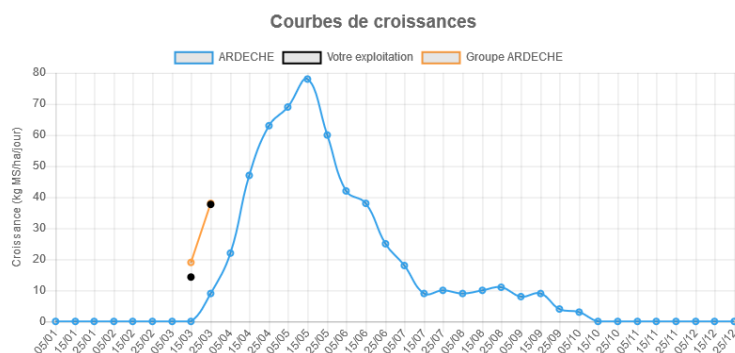
Ça se passe à Gillonnay (38)

Le Gaec de la Bathie a fauché ses parcelles de ray-grass situées en plaine. Les RG atteignaient plus de 70cm avec l'épi au-delà de 10cm pour Gillonnay, ceux de St Etienne de st Geoirs autour de 50cm de hauteur. La fauche a été réalisée à une hauteur de 8cm. Le lendemain après-midi un éleveur de Saint André en Royans est venu retourner et regrouper les andains avec un andaineur à tapis de type ROC. Enfin, l'ensilage a eu lieu samedi après-midi après 3 jours de séchage. Les conditions météo n'étant pas optimales. Vu le manque de chaleur il aurait été nécessaire de faner pour améliorer le séchage. L'ensilage obtenu est plutôt humide, le silo coule un peu. Néanmoins le GAEC a rentré environ 225m3 d'ensilage sur 17ha (rendement estimé à 2,7 tMS) avec une bonne quinzaine de jours d'avance par rapport à l'année dernière.



Mesures de croissance d'herbe 2020 : un démarrage précoce et important

Avec l'épidémie de coronavirus, les mesures de croissance d'herbe n'ont pas pu être réalisées sur tous les sites prévus.

**GAEC FERME DE LA CASSOLE** (St Didier de la Tour 38)

Altitude 410 m. 33 vaches

Mise à l'herbe : 4 Mars

14,5 Ha dont 5 Ha ont été déprimés (43 ares/VL)

L'herbe pâturée représente 11 Kg de MS

Hauteur moyenne : 6,1 cm

Croissance : 64 Kg de MS/jour/ha

GAEC DE SULLY (Varacieux 38)

Altitude : 420 m. 66 vaches

Mise à l'herbe 14 mars

18 Ha de pâturage (27 ares/VL)

L'herbe pâturée représente 8,8 Kg de MS

Hauteur moyenne 7,2 cm

Croissance : 40 Kg de MS/jour/ha

Guillaume VESSARD (Miribel les Echelles 38)

Altitude : 740 m. 46 vaches

Mise à l'herbe : 12 Mars

19,31 Ha de pâturage (42 ares/VL)

L'herbe pâturée représente 8,5 Kg de MS

Hauteur moyenne : 6,6 cm

Croissance: 23 Kg de MS/jour/ha

30 mars
2020

GAEC DE MALPERTUIS (Alboussière 07)

Altitude : 700 m. 43 vaches

19 Ha à pâturer (44 ares/VL)

Hauteur moyenne : 10,3 cm

Croissance 35 Kg de MS/jour/ha

GAEC DU LUTHAU (Panissage 38)

Altitude : 600 m. 69 vaches

Mise à l'herbe 17 mars

12,4 Ha de pâturage

L'herbe pâturée représente 9 Kg de MS

Hauteur moyenne: 8,1 cm

GAEC DE POSEFOI (Peaugre 07)

Altitude 360. 36 vaches

12 ha à pâture (33 ares/VL)

Mise à l'herbe le 6 mars

Hauteur moyenne 6,5 cm

Croissance 38 Kg de MS/jour/ha

Contact :

Patrick PELLEGRIN – patrick.pellegrin@adice-conseil.fr