


Le point météo



	Station météo	Σ T°C depuis 1 ^{er} février	Σ T°C sur 8 derniers j	Σ pluvio depuis 1 ^{er} janvier	Σ pluvio sur 8 derniers j
07	Aubenas (250m)	212	85	82	12
	Colombier-le-Jeune (450m)	192	72	11	2
26	Lus-la-Croix-Haute (1000m)	107	52	58	2
	Combovin (350m)	157	63	42	12
	Romans sur Isère (150m)	206	83	35	6
	Chabeuil (200m)	214	85	32	5
38	St Etienne de Geoirs (400m)	176	70	52	10
	Chatte (250m)	194	78	59	11
	Bourgoin (250m)	210	78	48	10
	La Mure (900m)	102	49	63	2

Les 200° depuis le 1^{er} janvier pour l'épandage de l'azote sont atteints sur pratiquement toutes les zones



Le conseil du moment

Les primevère et véronique sont en fleur, cela confirme que l'année est très précoce. Les 200° pour l'épandage de l'azote sont atteints sur pratiquement toutes les zones. Seuls les secteurs de montagne à plus de 800 et 1000 d'altitude sont en dessous de ce repère.

Pour les luzernes c'est le moment d'épandre la potasse et la chaux suivant les sols ou apporter de la fumure organique. Même si du froid voir de la neige risquent d'arriver il faut accompagner le développement de la végétation.

La neige de l'automne a fait beaucoup de dégâts selon les secteurs. Beaucoup de haies et bords de bois sont à couper. Pour le pâturage c'est donc le moment de la remise en ordre des clôtures, des points d'eau, de la ligne électrique pour être prêt début mars.

Sur certaines zones sortir les animaux sur les parcelles non pâturées à l'automne ou avec des touffes de féтуque ou de dactyle, ou les broyer pour retarder le départ de la végétation.

Ça se passe dans le Royans (26)



Au GAEC des Goulets, les vaches sont sorties depuis une dizaine de jours, quelques heures par jour pour assurer la transition alimentaire et profiter des ray-grass déjà bien avancés.

Lundi 24 février : chantier d'ensilage, une première en février. Une douzaine d'hectares de RGI implantés à l'automne dernier. Plutôt de le voir verser fin mars après une grosse pluie ou une averse de neige, les éleveurs ont profité d'une température digne du mois d'avril avec plus de 20°C pour l'ensiler. Une deuxième coupe sera possible en avril ou bien pâturée par les vaches.

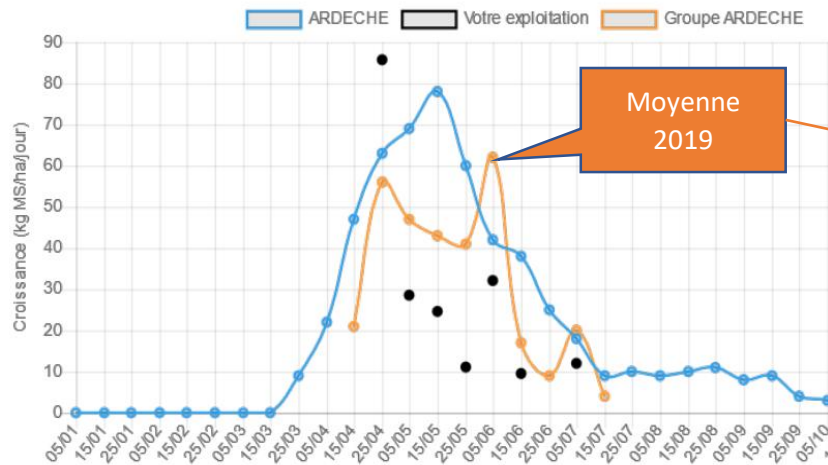
Bilan Patu'RA 2019

8 exploitations ont été suivies en 2019 sur les zones de Chartreuse et des Terres Froides pour l'Isère, le Vercors Isère et Drome, et le moyen vivarais et montagne pour l'Ardèche

Ardèche

- Période de pâturage courte de mi-mai à mi-juillet
- Valorisation par les vaches de l'herbe comprise entre 0.5 et 4 Tonnes de MS/Ha
- L'herbe a représenté entre 30 et 60 % de la ration

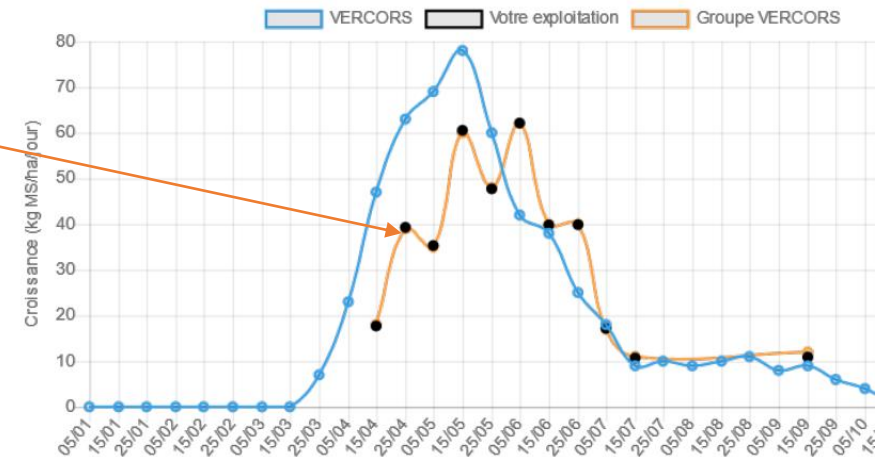
Courbes de croissances



Vercors

- Période de pâturage de début mai à fin juillet
- Valorisation par les vaches de l'herbe comprise entre 2 et 4 Tonnes de MS/Ha
- L'herbe représente en moyenne 65% de la ration

Courbes de croissances



Isère

Détail des 3 exploitations iséroises suivies en 2019 :

	Terres Froides	Coteaux	Chartreuse
Mise à l'herbe 2019	19 mars	23 mars	18 mars
Rentrée des animaux	21 septembre	9 novembre	26 octobre
Rendements des différentes parcelles Tonne MS / Ha	3,5 à 6,7	2,5 à 5,7	3,5 à 7,9
Part herbe pâturée sur ration totale	43%	25%	65%
Evolution rendement / 2018	Identique	Inférieur	Supérieur

25 février
2020



Adice
Service - Conseil - Expertise

Contact : Patrick PELLEGRIN – 06 71 00 37 18 - patrick.pellegrin@adice-conseil.fr

